

ОТЧЕТ
«Состояние и развитие конкуренции
на товарных рынках
муниципального образования
Белореченский район
в 2022 году»

РАССМОТРЕН и УТВЕРЖДЕН

Протокол заседания рабочей
группы по содействию развития
конкуренции в муниципальном
образовании Белореченский район

№ 1 от 07.02.2023 г.

Содержание	стр.
Раздел 1. Результаты ежегодного мониторинга состояния и развития конкуренции на товарных рынках муниципального образования.	3
Раздел 2. Результаты мониторинга деятельности хозяйствующих субъектов, доля участия муниципального образования в которых составляет 50 и более процентов.	24
Раздел 3. Создание и реализация механизмов общественного контроля за деятельностью субъектов естественных монополий.	25
Раздел 4. Административные барьеры, препятствующие развитию малого и среднего предпринимательства.	28
Раздел 5. Результаты реализации мероприятий «дорожной карты» по содействию развитию конкуренции муниципального образования.	37
Раздел 6. Сведения о лучших региональных практиках содействия развитию конкуренции, внедренных в муниципальном образовании в 2022 году.	40
Раздел 7. Информация о пилотной апробации лучших практик и комплексных решений по социальному и экономическому развитию субъектов Российской Федерации, содержащихся в цифровой платформе региональных практик устойчивого развития «Смартека». Сведения о размещенных практиках муниципального образования на цифровой платформе «Смартека».	40
Приложения	

Раздел 1. Результаты ежегодного мониторинга состояния и развития конкуренции на товарных рынках муниципального образования.

1. Рынок среднего профессионального образования

На территории муниципального образования Белореченский район образовательную деятельность ведут 4 организации. Два из них бюджетные: государственное бюджетное профессиональное образовательное учреждение "Белореченский медицинский колледж", подведомственный министерству здравоохранения Краснодарского края и Государственное бюджетное профессиональное образовательное учреждение Краснодарского края "Белореченский индустриально-технологический техникум", подведомственный министерству образования, науки и молодежной политики Краснодарского края. Кроме того деятельность среднего профессионального образования осуществляют 2 частных техникума: Автономная некоммерческая частная профессиональная образовательная организация «Краснодарский кооперативный техникум крайпотребсоюза» и Частное учреждение профессиональная образовательная организация техникум «Бизнес и право».

Отношение обучающихся в частных организациях среднего профессионального образования к общему числу обучающихся, составило в 2022 году 65,9%.

2. Рынок услуг дополнительного образования детей

В 2022 году дополнительное образование осуществляли 6 организаций дополнительного образования, 26 общеобразовательных организаций, 17 детских садов, имеющих лицензию на ведение дополнительного образования, 2 спортивные школы, подведомственные управлению физической культуры и спорту, 4 организации дополнительного образования, подведомственные управлению культуры и Белореченский индустриально-технологический техникум. Кроме того, на территории муниципального образования Белореченский район в 2022 году 8 индивидуальных предпринимателей предоставляли услуги дополнительного образования детей, 2 из них открыли свою деятельность в 2022 году. Охват детей в возрасте от 5 до 18 лет дополнительным образованием составил 16131 ребенка (78,9%), что выше краевого показателя и выше собственного показателя 2022 года (77%) на 1,9%. Увеличилось число детей, занимающихся по программам естественно-научной и технической направленностям с 2080 до 3078 человек (с 10,3% до 19,08%).

3. Рынок услуг детского отдыха и оздоровления

Детская оздоровительная кампания в муниципальном образовании Белореченский район носит сезонный характер. По состоянию на 1 января 2022 г. в муниципальном образовании Белореченский район функционировали 30 организаций отдыха детей и их оздоровления, в том числе: 15 лагерей с дневным пребыванием, 14 лагерей труда и отдыха, 1 загородный летний туристический лагерь. В 2022 году охвачено отдыхом и оздоровлением 5274 детей, из них: 541 чел. в загородных лагерях отдыха и оздоровления детей, рост к 2021 году на 10 человек; 335 чел. в санаторно-оздоровительных организациях – увеличение

на 66 человек; 3030 чел. оздоровлены в лагерях дневного пребывания – увеличение на 1530 человек; 630 чел. оздоровлены в летних лагерях труда и отдыха -увеличение на 30 человек; 320 чел. оздоровлены в МБУ ДЗТЛ «Олимпиец» – увеличение на 160 человека; чел. оздоровлены в палаточном лагере.

4.Рынок медицинских услуг

В настоящее время на территории муниципального образования Белореченский район имеют лицензии на оказание медицинских услуг 90 организации, в том числе, частной системы здравоохранения - 17 медицинских организаций, государственной собственности Краснодарского края - 50 медицинских организаций, 9 индивидуальных предпринимателей и 2 организации, имеющие обособленные подразделения на территории района: 1 организация зарегистрирована на территории республики Адыгея («Авицена»), и одна сетевая клиника – «Лечебно-диагностический центр Доктора Дукина». 2 организации, оказывают услуги лаборатории по проведению медицинских анализов. Доля частных медицинских организаций к общему числу организаций рынка составляет 44,4%.

5. Рынок розничной торговли лекарственными препаратами, медицинскими изделиями

Розничную аптечную сеть Белореченского района представляют 49 аптек и аптечных магазинов. На территории Белореченского района зарегистрировано 5 индивидуальных предпринимателей и 4 юридических лица, имеющих лицензию на фармацевтическую деятельность в части розничной торговли, из них 1 организация – государственной формы собственности. Кроме того, на территории района имеется обширная сеть обособленных подразделений медицинских организаций, в том числе в сельских населенных пунктах. Также на территории района 4 хозяйствующих субъекта, осуществляющих деятельность по розничной торговле медицинскими изделиями.

6. Рынок социальных услуг

На территории муниципального образования Белореченский район осуществляют свою деятельность 8 государственных учреждений, входящих в систему социального обслуживания и защиты населения, подведомственных министерству труда и социального развития Краснодарского края. По данным федеральной налоговой службы на территории муниципального образования Белореченский район зарегистрировано 1 юридическое лицо, осуществляющее деятельность по уходу с обеспечением проживания и 1 индивидуальный предприниматель, предоставляющий прочие социальные услуги без обеспечения проживания, не включенные в другие группировки. Кроме того, на территории осуществляют деятельность общественные организации социальной направленности и их отделения. Административные барьеры для выхода на рынок социальных услуг негосударственных организаций отсутствуют, существующая нормативная правовая база обеспечивает участие негосударственных поставщиков в предоставлении социального обслуживания гражданам.

7. Рынок ритуальных услуг

Согласно Федеральному закону от 6 октября 2003 г. № 131-ФЗ «Об общих принципах организации органов местного самоуправления» организация ритуальных услуг и содержание мест захоронения относится к вопросам местного значения. Доля хозяйствующих субъектов частной формы собственности, оказывающих ритуальные услуги составляет 95,8 %, а также 1 муниципальное предприятие – МУП ЦБУ» (4,2%). В Белореченском городском и сельских поселениях района созданы все условия для развития конкуренции на рынке ритуальных услуг, оказывается широкий спектр услуг, который зависит от выбора и уровня обеспеченности клиента. Основными задачами по содействию развитию конкуренции на рынке являются дальнейшее развитие добросовестной конкуренции.

8. Рынок теплоснабжения (производство тепловой энергии)

На рынке теплоснабжения (производство тепловой энергии) муниципального образования Белореченский район осуществляют деятельность 3 специализированных теплоснабжающих предприятия: МУП БГП БР «Теплосети», МУП РСП БР «Рязанское», ОАО «РЖД». На территории район расположено 65 котельных, в том числе 62 муниципальных, 3 ведомственных и 128,805 км тепловых сетей. Из 65 котельных 37 являются газовыми, 10 котельных работает на угле, 2 на жидком топливе, 15 на электропитание, на дизельном топливе 1.

9. Рынок выполнения работ по благоустройству городской среды

Согласно Федеральному закону от 6 октября 2003 г. № 131-ФЗ «Об общих принципах организации органов местного самоуправления» решение вопросов организации благоустройства территорий населенного пункта относится к полномочиям органов местного самоуправления. Определение поставщиков услуг, подрядных организаций для выполнения работ осуществляется муниципальными образованиями в соответствии с Федеральным законом от 5 апреля 2013 г. № 44-ФЗ «О контрактной системе в сфере закупок товаров, работ и услуг для обеспечения государственных и муниципальных нужд». Доля организаций частной формы собственности в сфере выполнения работ по благоустройству городской среды в 2022 году составила 100%.

10. Рынок выполнения работ по содержанию и текущему ремонту общего имущества собственников помещений в многоквартирном доме

На территории Белореченского района расположено 272 многоквартирных дома (далее – МКД), из них: находятся под управлением управляющих организаций 149 МКД (54,8 % от всего многоквартирного жилого фонда), под управлением товариществами собственников жилья и (или) иным кооперативом – 6 МКД (2,2 %); под непосредственным управлением – 117 МКД (43 %), способ управления не выбран и не определён органом местного самоуправления на открытом конкурсе – 0 МКД (0%). Органами местного самоуправления проводятся конкурсы в порядке, предусмотренном постановлением Правительства Российской Федерации от 6 февраля 2006 г. № 75 «О порядке проведения органом местного самоуправления открытого конкурса по отбору

управляющей организации для управления многоквартирным домом». В 2022 году ввода МКД не было. По состоянию на 1 января 2023 г. на территории Белореченского района 7 действующих управляющих компаний, 1 из них МУП. Доля организаций частной формы собственности в сфере выполнения работ по содержанию и текущему ремонту общего имущества собственников помещений в многоквартирном доме в настоящее время составляет 85,7%.

11. Рынок поставки сжиженного газа в баллонах

Потребление сжиженного углеводородного газа на территории муниципального образования Белореченский район снижается, что связано с активным участием района в реализации государственных программ Краснодарского края по газификации. Общий уровень газификации муниципального образования Белореченский район к концу 2022 года составил 78%, к 2024 году газификация природным газом района планируется на уровне 88%. В настоящее время поставки сжиженного газа в баллонах потребителям района осуществляют 100% только организации частной формы. Так как деятельность по реализации газа в баллонах связана с оборотом опасного вещества и считается деятельностью повышенной опасности, в Белореченском районе снабжение населения сжиженным углеводородным газом в баллонах производится предприятием, обеспечивающими безопасную и безаварийную эксплуатацию газового оборудования: ООО «С-Газ» (г. Майкоп).

12. Рынок оказания услуг по перевозке пассажиров автомобильным транспортом по муниципальным маршрутам регулярных перевозок

Пассажирские перевозки по городским и пригородным муниципальным маршрутам регулярного автобусного сообщения, на основании наличия соответствующих лицензий и заключенных договоров на осуществление пассажирских перевозок по регулярным муниципальным маршрутам, в муниципальном образовании Белореченский район на 100% осуществляются предприятиями частной формы собственности района: ООО «ТОН», ООО фирма «ТОН», ООО «Чайка». Охват населенных пунктов, расположенных на территории Белореченского района, нуждающихся в регулярном автобусном сообщении, составляет 100%.

13. Рынок оказания услуг по перевозке пассажиров и багажа легковым такси

Всего на территории МО Белореченский район на конец 2022 года числится 43 индивидуальных предпринимателя, осуществляющих деятельность по перевозке пассажиров и багажа легковым такси, 6 из них оформили свою деятельность в 2022 году. Лицам, желающим осуществлять работы в сфере пассажирских перевозок и багажа на территории Белореченского района, по состоянию на 1 января 2022 г. Министерством транспорта и дорожного хозяйства Краснодарского края выданы разрешения на осуществление деятельности по МО Белореченский район по перевозке пассажиров и багажа 9 перевозчикам и 21 индивидуальному предпринимателю.

Одним из факторов, оказывающих негативное влияние на развитие предпринимательства в сфере транспортных услуг на территории

Белореченского района, является перевозка пассажиров и багажа лицами, осуществляющими перевозки пассажиров и багажа с нарушениями действующего законодательства в сфере перевозок. За 2022 год проведено 48 мероприятий по выявлению нарушений, выявлено 21 нарушение. Материалы переданы в соответствующие органы для принятия мер. Непринятие надлежащих мер к хозяйствующим субъектам, осуществляющим такие перевозки пассажиров и багажа, приводит к снижению безопасности дорожного движения, ухудшению качества транспортного обслуживания населения и созданию условий для недобросовестной конкуренции.

14. Рынок услуг связи, в том числе услуг по предоставлению широкополосного доступа к информационно-телекоммуникационной сети «Интернет»

В Белореченском районе зарегистрировано и активно работают 7 операторов, оказывающих услуги связи: «Белтелеком», «Yota», ПАО «МТС», ПАО «Билайн», ПАО «Мегафон», «Ростелеком» и «Теле 2». Наиболее крупными участниками рынка мобильной связи являются: ПАО «МТС», ПАО «Билайн», ПАО «Мегафон». Основную долю услуг по широкополосному доступу к информационно-телекоммуникационной сети «Интернет» занимает «Ростелеком». Оказание услуг связи относится к лицензируемым видам деятельности и регулируется федеральным законодательством. Административные барьеры для входа на рынок услуг связи со стороны муниципальных органов Белореченского района отсутствуют.

15. Рынок жилищного строительства

В 2022 году введено 107,071 тыс. кв.м жилья, что составило 157,6% прошлогоднего уровня, все жилье введено индивидуальными застройщиками. За период с 2011 года по 2021 год район по уровню обеспеченности жильем на душу населения среди 44 муниципальных образований края поднялся с 20-го места на 10-е, что говорит об успешном развитии отрасли, росте жилищного фонда и достаточно высоком уровне обеспеченности населения жильем. Всего с ОКВЭД 41.20 «Строительство жилых и нежилых зданий» на территории МО Белореченский район зарегистрировано 58 юридических лиц (пять зарегистрированы в 2022 году) и 68 индивидуальных предпринимателей, 29 из которых ИП открыли свою деятельность в 2022 году. Доля хозяйствующих субъектов, относящихся к частной форме собственности, составляет 100 %.

В строительной отрасли уровень конкуренции достаточно высокий. При этом доля предприятий, относящихся к частной форме собственности, составляет 100 % по итогам 2022 года.

16. Рынок строительства объектов капитального строительства, за исключением жилищного и дорожного строительства

В строительной отрасли уровень конкуренции достаточно высокий, доля предприятий, относящихся к частной форме собственности, составляет 100%. Всего с ОКВЭД 41.20 «Строительство жилых и нежилых зданий» на территории МО Белореченский район зарегистрировано 58 юридических лиц (пять

зарегистрированы в 2022 году) и 68 индивидуальных предпринимателей, 29 из которых ИП открыли свою деятельность в 2022 году.

17. Рынок дорожной деятельности (за исключением проектирования)

Административных барьеров для входа на рынок частного бизнеса нет. Большинство заказов на выполнение дорожно-ремонтных и строительных дорожных работ на автодорогах местного значения производится на основе выигранных аукционов в соответствии с Федеральным законом от 5 апреля 2013 г. № 44-ФЗ «О контрактной системе в сфере закупок товаров, работ, услуг для обеспечения государственных и муниципальных нужд. Доля присутствия частного бизнеса на рынке дорожной деятельности (за исключением проектирования) составляет 100 %.

18. Рынок лабораторных исследований для выдачи ветеринарных сопроводительных документов

По состоянию на 1 января 2023 года в Белореченском районе осуществляют лабораторную деятельность в целях оформления ветеринарных сопроводительных документов 3 лаборатории на ярмарках ООО «Самсон», ООО «Провинция» и ООО «Рынок», а также Государственное Бюджетное Учреждение Краснодарского края «Белореченская межрайонная ветеринарная лаборатория». За 2022 год проведено: 10127 лабораторных исследований мяса сельскохозяйственных животных и птицы и 293 партии рыбы; 48234 экспертиз продуктов питания, 40857 экспертиз овощей, 312 экспертиз меда и 614 экспертиз кормов для сельскохозяйственных животных и птицы.

19. Рынок переработки водных биоресурсов

Переработкой водных биоресурсов (рыбы) в районе занимается 2 индивидуальных предпринимателя: ИП Корчагина, ИП Матюшенко Т.П., осуществляющие глубокую переработку рыбы (80 тн./в год) – изготовление рыбных пресервов, копчение, вяление, посол. Доля хозяйствующих субъектов частной формы собственности составляет 100%.

20. Рынок товарной аквакультуры

Арендаторами прудов, занимающимися производством товарной рыбы, в 2022 году произведено 220 тонн товарной рыбы, реализовано 31,66тн. ООО «Краснодарское прудовое хозяйство», ООО «Мягги», ИП Усков С.А., ИП Федорченко В.Ю. реализуют произведенную рыбу оптом либо на рынке г. Белореченска. В с.Великовечное предприятием ООО «Емельянов и К» завершено строительство цеха по производству товарной рыбы с замкнутым циклом водоснабжения. В 2022 году

21. Рынок добычи общераспространенных полезных ископаемых на участках недр местного значения

Согласно проведенному мониторингу доля организаций частного сектора на рынке добычи общераспространенных полезных ископаемых на участках недр местного значения составляет 100%. На налоговом учете состоит 52 предприятия (1 – деятельность с 2022 года) и 2 индивидуальных предпринимателя, осуществляющих деятельность в сфере пользования недрами с целью геологического изучения, разведки и добычи общераспространенных

полезных ископаемых, ведущих производственную деятельность на территориях Великовеченского, Первомайского, Друженского, Школьненского, Юженского, Родниковского, Рязанского поселений. Из них: микропредприятий – 39; малых предприятий – 12, 1 относится к категории крупных и средних. Предприятия – монополисты в сфере недропользования на территории Белореченского района отсутствуют. Рынок является достаточно развитым с точки зрения развития конкуренции.

22. Рынок легкой промышленности

На конец 2022 года на территории муниципального образования Белореченский район деятельность в отрасли легкой промышленности осуществляют на 100% хозяйствующие субъекты частного бизнеса: 5 юридических лиц и 11 частных предпринимателей. В Единый реестр субъектов малого и среднего предпринимательства в 2022 году включено 3 индивидуальных предпринимателя и 2 юридических лица. В рамках привлечения финансовых инструментов государственной поддержки в целях модернизации и развития промышленных предприятий муниципального образования на официальном сайте администрации МО Белореченский район размещен баннер с активной ссылкой УНО «Фонд развития промышленности Краснодарского края» - «Меры государственной поддержки для предприятий промышленности». Заемное финансирование на приобретение товарно-материальных ценностей на сумму 30 мл. руб. получено ООО «БЕЛТЕКС» (производство чулочно-носочной продукции). Предприятие со своей продукцией принимало участие в V Международной выставке легкой промышленности «Красная нить» (торговые марки «Pier Luigi», «Rompeabito») и 37-й Международной выставке мужской, женской, детской одежды, белья, свадебной моды и аксессуаров «СРМ. Премьера моды в Москве-2022. Весна» (торговая марка «Pier Luigi»). В рамках проведения рейдовых мероприятий по пресечению незаконного оборота фальсифицированных товаров легкой промышленности проводились рейдовые мероприятия.

23. Рынок обработки древесины и производства изделий из дерева

Деревообрабатывающая отрасль на территории МО Белореченский район насчитывает 33 хозяйствующих субъекта малого бизнеса, в том числе 11 предприятий и 22 индивидуальных предпринимателя, 3 из них открыли деятельность в 2022 году. Спектр видов деятельности довольно обширный, хозяйствующие субъекты специализируются как на распиловке и строгании древесины, так и на изготовлении изделий из нее: мебели, деревянных строительных конструкций и столярных изделий (окна, двери и т.д.), сборных паркетных покрытий. Продукция производителей района востребована, реализуется на всей территории России. Особо зарекомендовали себя ООО «Белоравуд», ИП Сорокин (Мануфактура Сорокиных), ИП Карасев, ИП Джапаридзе (мебельная фабрика «Кабриоль»).

24. Рынок производства бетона, включая инновационные строительные материалы

На конец 2022 года на территории муниципального образования Белореченский район деятельность по производству товарного бетона, включая инновационные строительные материалы и изделий из бетона осуществляют на 100% хозяйствующие субъекты частного бизнеса: 13 юридических лиц и 21 частный предприниматель. В Единый реестр субъектов малого и среднего предпринимательства в 2022 году включено 3 индивидуальных предпринимателя. На выставке «YugBuild» принимало участие ООО «Терем Железобетонные технологии». В рамках проведения мероприятий по противодействию незаконному обороту строительных материалов на сайтах администрации Белореченского района, а также Белореченского городского и сельских поселений, на официальных аккаунтах в социальных сетях администрации Белореченского района и в выпуске местной информационной газеты «Огни Кавказа» размещена информационная памятка об отличительных признаках оригинального тарированного цемента от фальсифицированного размещена. Проведено 5 выездов, обследовано 29 объектов, реализующих тарированный цемент. Фактов незаконного оборота цементной продукции не выявлено, с руководителями данных предприятий проведена профилактическая беседа о необходимости соблюдения законодательства в данной сфере.

25. Сфера наружной рекламы

Доля организаций частной формы собственности в сфере наружной рекламы составляет более 100%. Основной задачей на рынке является выявление и демонтаж незаконных рекламных конструкций и обеспечение честной конкуренции на рынке. Информация об утверждении и актуализации Схемы размещения рекламных конструкций размещена на сайте администрации МО Белореченский район, в 2022 году внесено 2 изменения. В стадии согласования находится схема размещения 17 информационных стендов на остановочных пунктах движения общественного транспорта на территории Белореченского района. За 2022 год выдано 11 разрешений на установку и эксплуатацию рекламных конструкций и принято 35 решений о продлении разрешений. Управлением архитектуры и градостроительства администрации МО Белореченский район выдано 24 предписания о демонтаже выявленных незаконных рекламных конструкций. Вся информация размещена на сайте администрации МО Белореченский район.

26. Рынок реализации сельскохозяйственной продукции

На территории района отсутствуют розничные рынки, при этом функционируют ярмарки. В течение 2022 года, на территории района осуществляли деятельность 13 ярмарок, рассчитанных на 1237 торговых мест, из них 3 – «выходного дня» на 171 торговое место. В 2022 году на поддержку малых форм хозяйствования из средств краевого бюджета поступило 10 351,6 тыс. руб., которые освоены в полном объеме, в том числе: за реализованное молоко выплачено 1 689,502 тыс. руб., на возмещение части затрат на строительство теплиц - 8 607,198 тыс. руб., за приобретенных сельскохозяйственных животных - 54,9 тыс.руб. За 2022 год произведено 32,7тыс.тн овощей (103,8% плана). Площадь теплиц для выращивания ягодных культур увеличилась за год на

11429 кв.м. Объем производства субсидируемого молока составил 583 тонн, план не выполнен из-за закрытия деятельности 4 заготовителей молока. В целях повышения уровня информированности о мерах и формах государственной поддержки ИП и КФХ администрацией МО Белореченский район с сельхозпроизводителями проведено 663 консультации (102% плана). Пролонгирован срок реализации до 2025 года двух инвестиционных проектов в сельскохозяйственной отрасли.

27. Торговля

Потребительская сфера муниципального образования Белореченский район включает в себя 908 объектов розничной торговли общей торговой площадью 120756,2 кв.м. Население района обеспечено торговыми площадями в объеме 1121,0 кв.м на 1000 жителей, при минимальном нормативе обеспеченности 474,7 кв.м. Норматив превышен в 2,4 раза. На рынке присутствуют объекты крупных торговых сетей как федерального, краевого, так и местного значения; торговая сеть предприятий перерабатывающей промышленности. В едином реестре МСП зарегистрировано 9 юридических лиц и 79 индивидуальных предпринимателей, осуществляющих торговую деятельность. На розничном рынке Белореченского района высокая конкурентоспособность, барьеры, для входа на рынок частного бизнеса отсутствуют.

28. Рынок санаторно-курортных и туристических услуг

На сегодняшний день в муниципальном образовании Белореченский район насчитывается 21 хозяйствующих субъектов частного бизнеса, осуществляющих свою деятельность на рынке санаторно-курортных и туристических услуг, из них 2 организации, оказывающие санаторно-курортные услуги лечения и оздоровления: ООО «ЛОК – Великовечное» и ООО «Термы» и 19 единиц составляют гостиницы и аналогичные средства размещения. По состоянию на конец 2022 года проклассифицировано 17 коллективных средств размещения. Количество отдыхающих в 2022 году по сравнению с 2021 годом увеличилось на 15%.

29. Рынок водоснабжения и водоотведения

На рынке водоснабжения и водоотведения в 2022 году осуществляют деятельность: МУП РСП БР «Рязанское», МУП ЧСП БР «Черниговское» и 5 частных организаций, в 3-х из них имеется доля участия муниципалитета (24%): ООО «Водопровод», ООО «Трансвод», ООО «Водоотведение». Кроме того, услуги населению по сбору и обработке сточных вод оказывают 6 индивидуальных предпринимателей.

30. Рынок спортивных услуг

По итогам 2022 года в Белореченском районе доля граждан, систематически занимающихся физической культурой и спортом, составила 58,9 %, что на 1,6% выше уровня 2021 года. Общее количество спортивных сооружений составило 265 объектов. Обеспеченность спортивными сооружениями, исходя из единовременной пропускной способности составило 59,6%, что на 0,5% выше прошлогоднего уровня. В соответствии с Указом

Президентом Российской Федерации от 21.07.2020 № 474 «О национальных целях развития России до 2030 года» поставлена задача к 2030 году обеспечить увеличение до 70 % доли граждан, систематически занимающихся физической культурой и спортом.

31. Рынок кадастровых и землеустроительных работ

На территории муниципального образования Белореченский район на рынке кадастровых и землеустроительных работ свои услуги оказывают 11 юридических лиц, 9 индивидуальных предпринимателей, 1 муниципальное предприятие - МУП БР «Архитектура и градостроительство» и 2 государственных: отдел по Белореченскому району ГБУ КК «Крайинвентаризация – краевое БТИ» и Белореченское городское отделение филиала ФГУП Ростехинвентаризация - Федеральное БТИ по КК». Доля организаций частной формы собственности от общего количества организаций в сфере кадастровых и землеустроительных работ в 2027 году составляет 87%. Ограничений для выхода на товарный рынок нет.

32. Рынок нефтепродуктов

По территории муниципального образования Белореченский район проходит федеральная трасса Майкоп-Усть-Лабинск-Кореновск, автомобильные дороги краевого значения, всего транспортная инфраструктура представлена сетью автомобильных дорог федерального, краевого и местного значения протяженностью 1446 км. На территории района 22 заправочные станции. Рынок нефтепродуктов востребован и с точки зрения развития состояния конкурентной среды рынок является развитым, что позволяет потребителю приобретать товар по ценам ниже, чем у крупных компаний. Участие предприятий частного бизнеса на данном рынке составляет 100%.

33. Рынок производства пищевой продукции

Всего на территории района в производстве пищевой продукции задействовано 60 хозяйствующих субъектов частного бизнеса (100%), в том числе крупные: ООО «Кубань-Ти», ООО «Южная соковая компания»; 2 средних и 26 предприятий малого бизнеса; 30 индивидуальных предпринимателей, 6 из которых открыли деятельность в 2022 году. Рынок развит, продукция, выпускающаяся в районе, востребована не только на российском рынке, но и поставляется в страны ближнего зарубежья.

34. Рынок бытовых услуг

На территории района расположено 344 объекта, оказывающих услуги бытового обслуживания населения. В наличии все виды бытовых услуг, все населенные пункты обеспечены бытовыми услугами, уровень охвата бытовым обслуживанием составляет 100% при среднекраевом показателе 79%. Доля частной формы собственности на рынке бытовых услуг составляет 100 процентов. Барьеры для входа в рынок отсутствуют.

35. Рынок финансовых услуг

Финансовый рынок Белореченского района представлен 9 отделениями банков, 12 микрофинансовыми организациями, 5 кредитными потребительскими кооперативами, 6 отделениями страховых компаний, 8 индивидуальными

предпринимателями, которые обеспечивают потребности предприятий производственной сферы и населения в кредитных ресурсах, страховую защиту имущественных интересов юридических и физических лиц. Проект «Агентская сеть» («Кешаут») реализуется в 30 торгово-сервисных точках района.

36. Рынок оказания услуг по ремонту автотранспортных средств

По состоянию на конец 2022 года на территории муниципального образования Белореченский район зарегистрировано более 43 тысяч автотранспортных средств, ежегодный прирост составляет 10-15%. В связи с этим растет спрос населения на такой вид бытовых услуг, как ремонт и техническое обслуживание автотранспортных средств. На территории муниципального образования Белореченский район оказанием услуг автосервиса (в том числе розничной торговлей автозапчастей и узлов автотранспорта) осуществляют 92 хозяйствующих субъекта частного бизнеса, в том числе 5 юридических лиц и 87 индивидуальных предпринимателей, 15 из которых открыли деятельность в 2022 году.

37. Рынок производства мебели

Развитие рынка производства мебели в районе стабильно, поскольку востребованность мебели на рынке остается на высоком уровне. На сегодняшний день на территории муниципального образования Белореченский район осуществляют деятельность по производству мебели 37 хозяйствующих субъектов. Из них: 6 предприятий, из которых 1 крупное и 5 микропредприятий (2 из них вновь созданные в 2022 году), а также 32 индивидуальных предпринимателя, 2 зарегистрированы в 2022 году. В рамках привлечения финансовых инструментов государственной поддержки в целях модернизации и развития промышленных предприятий муниципального образования на официальном сайте администрации МО Белореченский район размещен баннер с активной ссылкой УНО «Фонд развития промышленности Краснодарского края» - «Меры государственной поддержки для предприятий промышленности». Заемное финансирование на приобретение сырья, материалов для производства продукции получено ООО «БЕЛОРАВУД» на сумму 3 млн. руб. и на приобретение товарно - материальных ценностей ООО «Лабиринт» на сумму 30 мл. руб.

38. Рынок общественного питания

На территории муниципального образования Белореченский район динамично развивается индустрия общественного питания, которая представлена на территории района 16 юридическими лицами и 81 индивидуальным предпринимателем. Обеспеченность посадочными местами в предприятиях общественного питания составляет 57,9 мест на 1000 жителей при нормативе 45. По Белореченскому городскому поселению этот показатель 74,5 места, по сельским поселениям 42.

39. Рынок овощной продукции

Увеличение объемов производства сельскохозяйственной продукции в районе стало одним из основных направлений развития отрасли сельского хозяйства в рамках импортозамещения.

Белореченский район имеет огромный потенциал в производстве овощной продукции, на что основное влияние имеет привлечение инвестиций в отрасль. В муниципальном образовании Белореченский район в ходе реализации инвестиционных проектов построено два тепличных комбината по самым современным мировым технологиям: ООО «Овощи Краснодарского края» и ООО «ТК Белореченский». Предприятие ООО «Кубань Продукт» с площади 158 гектар орошаемых земель выращивает овощную продукцию для консервного завода ООО «Кубань-Ти». Важным резервом увеличения производства продукции растениеводства в районе являются малые формы хозяйствования, которыми ежегодно производится свыше 8 тыс.тн овощей как открытого, так и закрытого грунта. За 2022 год всеми формами хозяйствования произведено 32,7тыс.тн овощной продукции, что на 1,5тыс.тн больше уровня 2021 года.

40. Рынок плодово-ягодной продукции

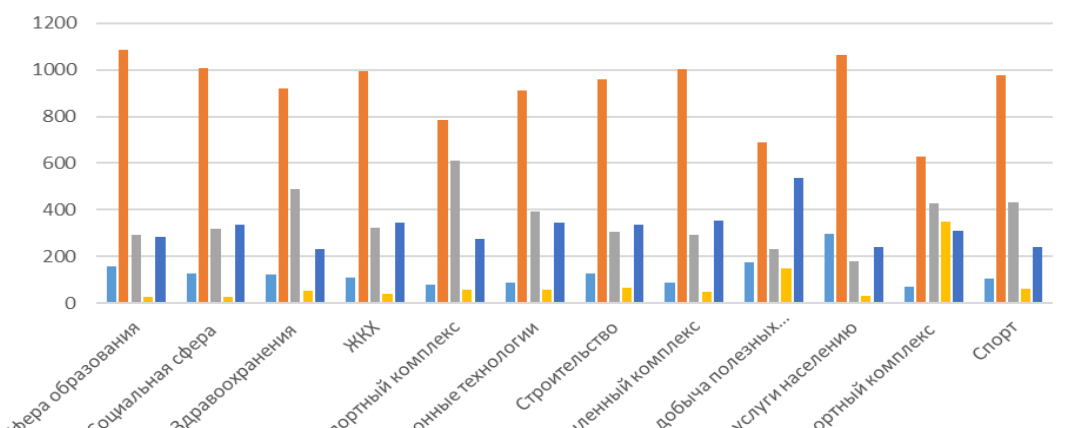
Садоводство в районе за последние годы стало успешно развивающимся направлением сельского хозяйства. За последние десять лет в Белореченском районе произведена посадка садов по интенсивным технологиям с применением капельного полива на площади 202 га., из них семечковых пород (яблони, груша, айва) 187 га и косточковых пород (слива, черешня) – 15 га.

Основными предприятиями по производству плодов в районе являются ООО «Белореченские сады», ООО «Белый сад», ИП Виноградова Л.Б., ООО «Руспродукт-Кубани» и ООО «Кубанское садовое хозяйство». С вступлением в полное плодоношение производство плодов в район составит более 8000 тонн. Малые формы хозяйствования (ИП, КФХ, ЛПХ) занимаются выращиванием садовой земляники на площади более 300 га, из них 150 га весенних пленочных теплиц, а также других ягодных культур (малина, ежевика, голубика и др.). Производство ягоды составляет более 4000 тонн в год. Объем производства садовой земляники ежегодно наращивается, название «Белореченская клубника» практически стало товарным знаком на многих рынках России. Основные площади садовой земляники выращиваются по интенсивным технологиям с применением капельного орошения, что позволяет получить урожай садовой земляники уже в апреле, что на месяц раньше обычных сроков. В 2022 году площадь весенних пленочных теплиц увеличилась на 11,429тыс.кв.м при плане 2,0тыс.кв.м.

41. Рынок производства упаковочных материалов

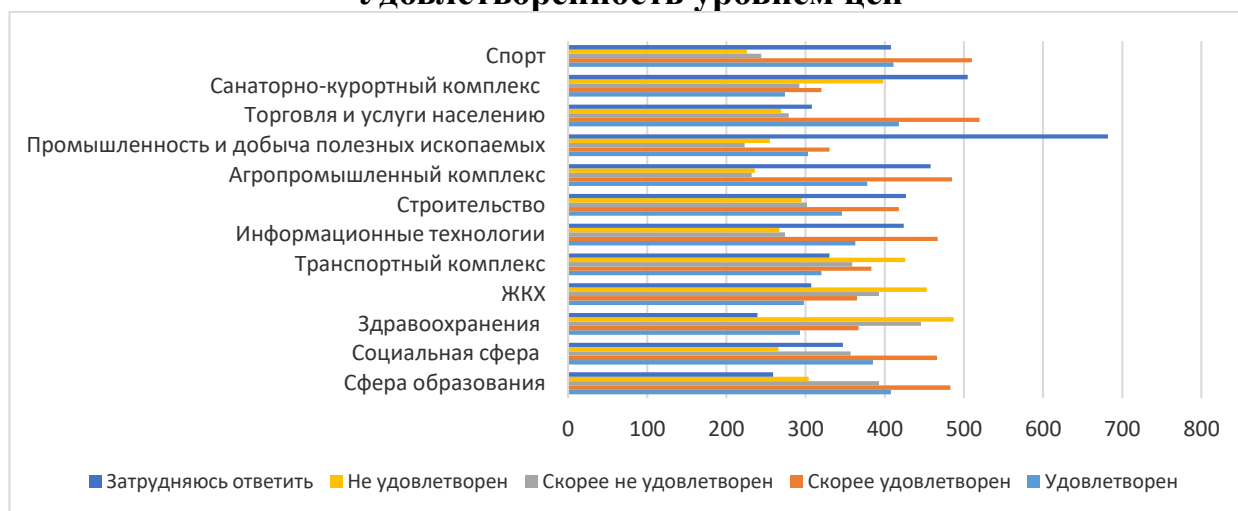
На территории муниципального образования Белореченский район в сфере производства упаковочных материалов осуществляет деятельность 3 хозяйствующих субъекта частной формы собственности: два юридических лица, одно из которых среднее предприятие и 1 индивидуальный предприниматель. Производится тара из гофрированной и негофрированной бумаги и гофрированного и негофрированного картона. Продукция рынка востребована, прирост выпуска на 13,4% выше уровня 2021 года.

Удовлетворенность потребителей количеством организаций



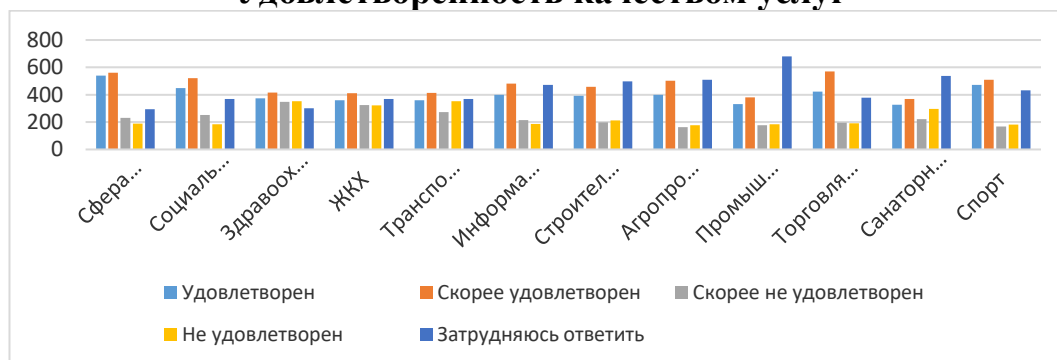
Большинство опрошенных (51% респондентов) количество организаций представлено в достаточном количестве, 20% респондентов ответили, что организаций мало, 18% затруднились ответить, 7% опрошенных ответили, что организаций избыточно (много), 4% - ответили, что нет совсем. По мнению опрошенных, наиболее избыточно предоставлен рынок торговли и услуг населению, в достаточном количестве услуги в сфере образования, мало в сфере транспортного комплекса.

Удовлетворенность уровнем цен



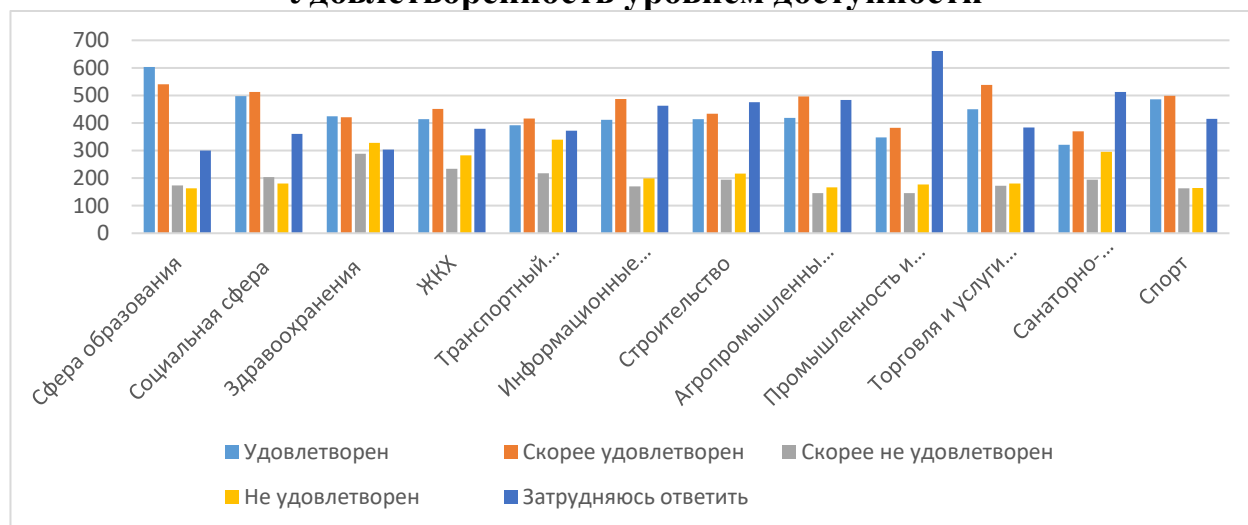
По вопросу удовлетворенности цен на рынках Белореченского района 19% респондентов удовлетворены уровнем, 24% - скорее удовлетворены, 17% скорее - не удовлетворены, 18% - не удовлетворены, 22% - затруднились ответить. Наиболее удовлетворены уровнем цен в сфере торговли и услуг населению.

Удовлетворенность качеством услуг



По вопросу удовлетворенности качеством услуг 23% респондентов удовлетворены, 26% - скорее удовлетворены, 13% скорее - не удовлетворены, 13% - не удовлетворены, 25% - затруднились ответить.

Удовлетворенность уровнем доступности



По вопросу удовлетворенности уровнем доступности 25% респондентов удовлетворены, 27% - скорее удовлетворены, 11% - скорее не удовлетворены, 13% - не удовлетворены, 24% - затруднились ответить. Наиболее удовлетворены уровнем доступности в сфере образования.

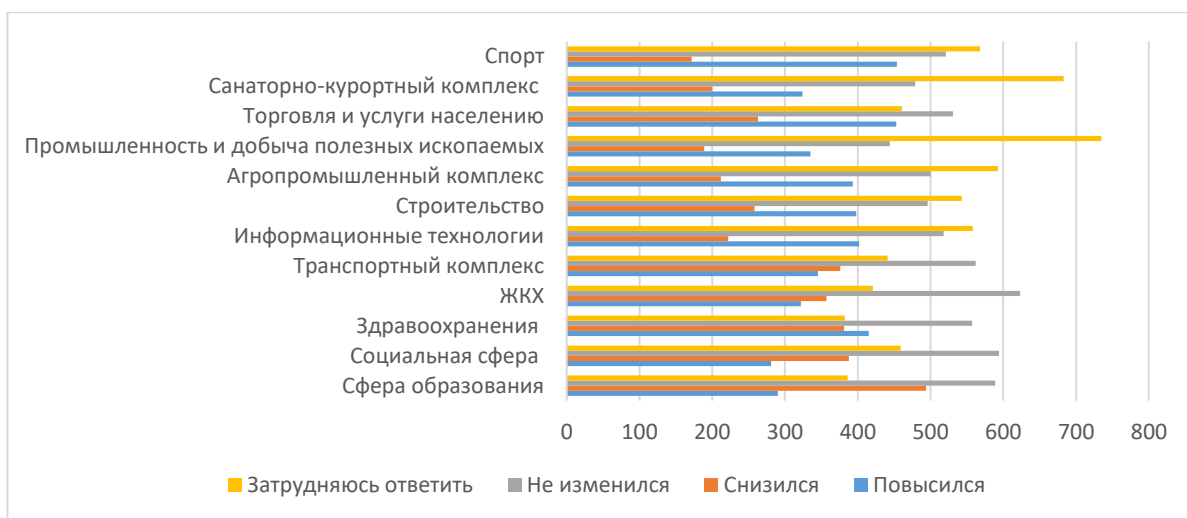
Изменение за последние 3 года уровня цен



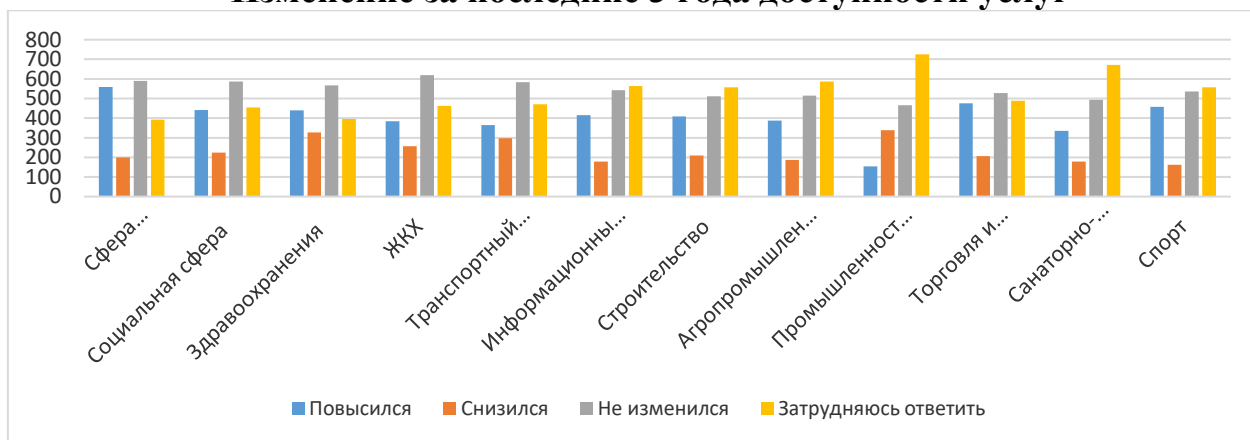
Большинство респондентов или 63%, отметили, что цены увеличились, 9% - указали, что цены не изменились, 23% затруднились ответить, 5% - отметили снижение уровня цен. Наибольшее увеличение цен наблюдается в сферах ЖКХ и Здравоохранения.

Изменение за последние 3 года качества услуг

Большинство респондентов или 31% отметили, что качество услуг за последние 3 года не изменилось, 30% затруднились ответить, 22% отметили улучшение, 17% - не изменилось.



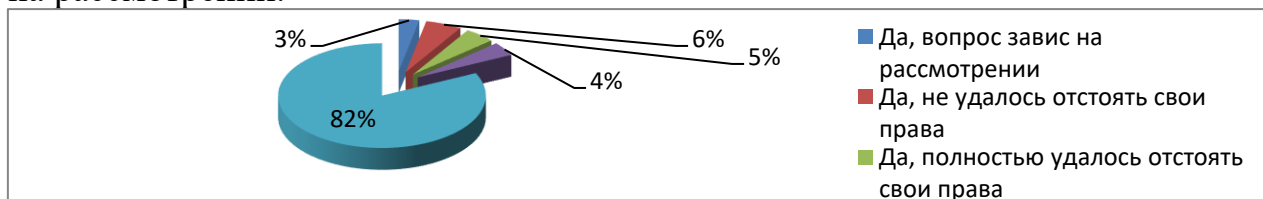
Изменение за последние 3 года доступности услуг



32% респондентов считают, что доступность услуг не изменилась, 31% затруднились с ответом, 24% указали, что доступность услуг увеличилась, 13% - снизилась.

Обращения в надзорные органы за защитой прав потребителей

82% респондентов не обращались в надзорные органы за защитой прав потребителей, 5% респондентов полностью удалось отстоять свои права, 4% - частично, 6% не удалось отстоять свои права, у 3% респондентов вопрос завис на рассмотрении.



Уровень доступности официальной информации о состоянии конкурентной среды на рынках товаров и услуг Краснодарского края размещенной в открытом доступе

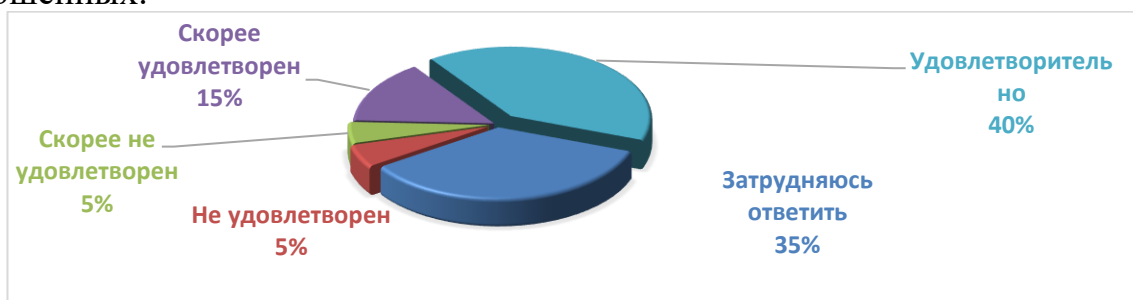


Уровень понятности официальной информации о состоянии конкурентной среды на рынках товаров и услуг Краснодарского края размещенной в открытом доступе



Удобство получения официальной информации о состоянии конкурентной среды на рынках товаров и услуг Краснодарского края размещенной в открытом доступе

Субъекты предпринимательской деятельности отметили удовлетворительный уровень доступности, понятности и удобство получения официальной информации о состоянии конкурентной среды на товарных рынках региона, так ответили соответственно 42%, 41% и 40% респондентов. Оценки неудовлетворительно и скорее неудовлетворительно поставили менее 7% опрошенных.



Полнота размещенной информации о состоянии конкурентной среды на рынках товаров, работ и услуг, и деятельности по содействию развитию конкуренции



Субъекты предпринимательской деятельности отметили удовлетворительный уровень доступности информации о нормативной базе, связанной с внедрением Стандарта в регионе и предоставление возможности прохождения электронных анкет, связанных с оценкой удовлетворенности

предпринимателей и потребителей состоянием конкурентной среды региона, так ответили более 700 респондентов из 2400 опрошенных.

Информация о состоянии конкурентной среды на рынках товаров, работ и услуг, и деятельности по содействию развитию конкуренции которой субъекты предпочитают пользоваться и доверяют больше всего

Большинство респондентов из числа субъектов предпринимательской деятельности предпочитают пользоваться официальной информацией, размещенной на официальном сайте уполномоченного органа в информационно-телекоммуникационной сети «Интернет», на втором месте, информацией, размещенной на интернет -портале об инвестиционной деятельности в Краснодарском крае, менее всего респондентов предпочитают радио.

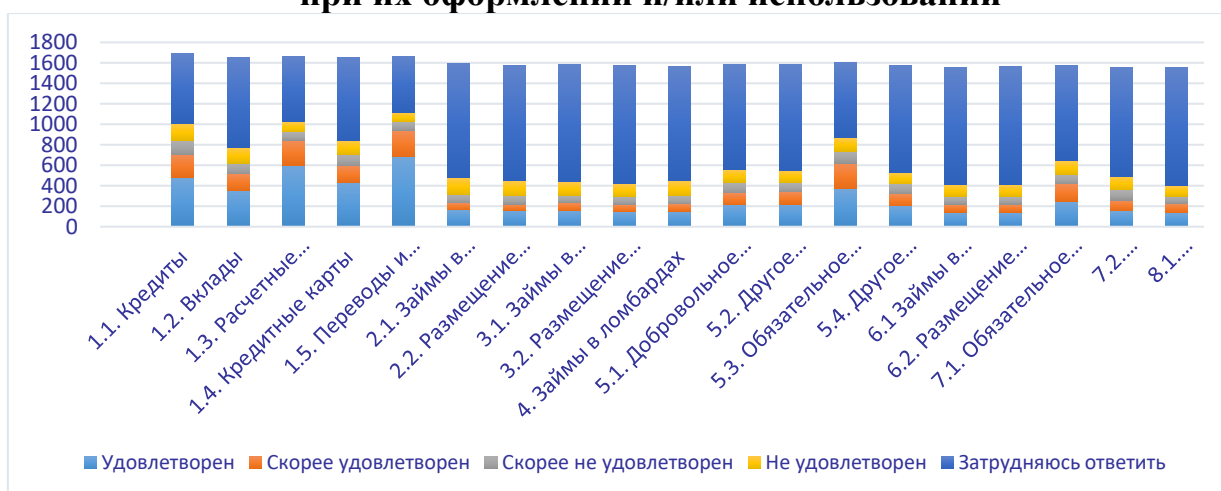


Удовлетворенность работой/сервисом финансовых организаций при оформлении и/или использовании финансовых услуг

Результаты опроса показали, что наибольшее доверие населения вызывают банки 754 человек ответили, что полностью доверяют и 370 человек скорее доверяют (удовлетворены), 241 человек скорее доверяют работой субъектами страхового дела(страховые организации, общества взаимного страхования и страховые брокеры), наибольшее недоверие вызывают кредитные потребительские кооперативы, брокеры, ломбарды.



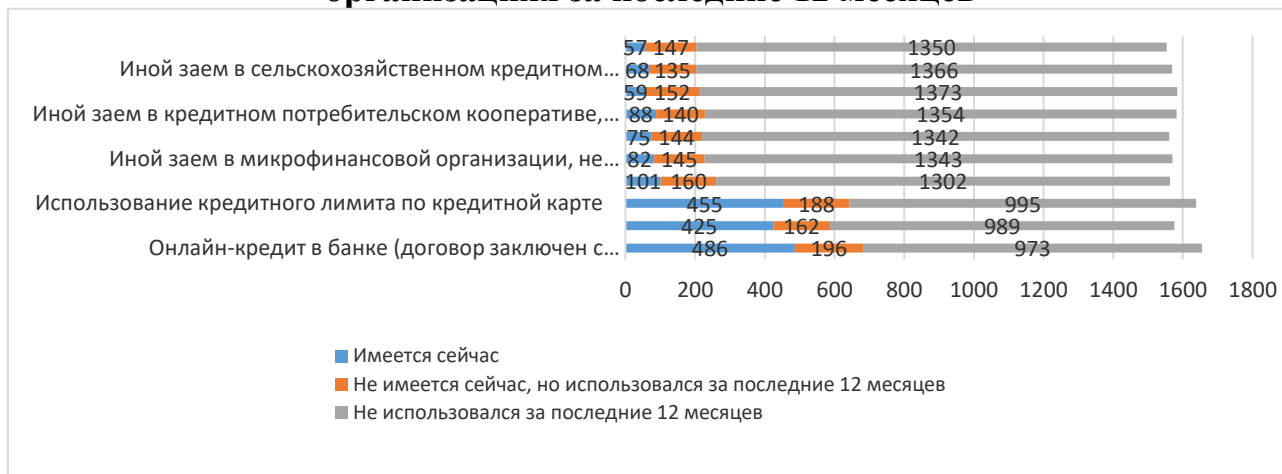
Удовлетворенность продуктами/услугами финансовых организаций при их оформлении и/или использовании



Наибольшую удовлетворенность вызывают услуги банков в сфере использования расчетных дебетовых карт и переводов и платежей. С услугами потребительских кооперативов, ломбардов, микрофинансовых организаций, субъектов страхового дела, брокеров и негосударственных пенсионных фондов население сталкивалось намного реже и удовлетворенность населения данными видами услуг намного ниже по сравнению с банками.

Доступность финансовых услуг для населения, оказываемых на территории региона

Использование финансовых продуктов (услуг) в различных финансовых организациях за последние 12 месяцев



Большинство опрошенных за последние 12 месяцев использовали онлайн - кредиты в банках – 486 опрошенных, иной кредит в банке, не являющийся онлайн-кредитом, использовали 425 человек, использовали кредитный лимит по кредитной карте – 455 опрошенных, иной заем в микрофинансовой организации, не являющийся онлайн-займом – 101 опрошенных, наименьшее число респондентов пользовались займом в сельскохозяйственном потребительском кооперативе и онлайн-займом в кредитном потребительском кооперативе. Наименьшей популярностью пользовались ломбарды.

Какими из перечисленных платежных карт Вы пользовались за последние 12 месяцев



Большинство опрошенных за последние 12 месяцев использовали зарплатную карту, предназначенную для выплаты заработной платы и других денежных начислений – 1286 опрошенных, расчетной (дебетовой) картой для получения пенсий и иных социальных выплат использовали 489 человек, 356 опрошенных, наименьшее число респондентов пользовались расчетной (дебетовой) картой, кроме зарплатной карты и (или) карты для получения пенсий и иных социальных выплат.

Барьеры получения финансовых услуг



Какими из перечисленных страховых продуктов (услуг) Вы пользовались за последние 12 месяцев

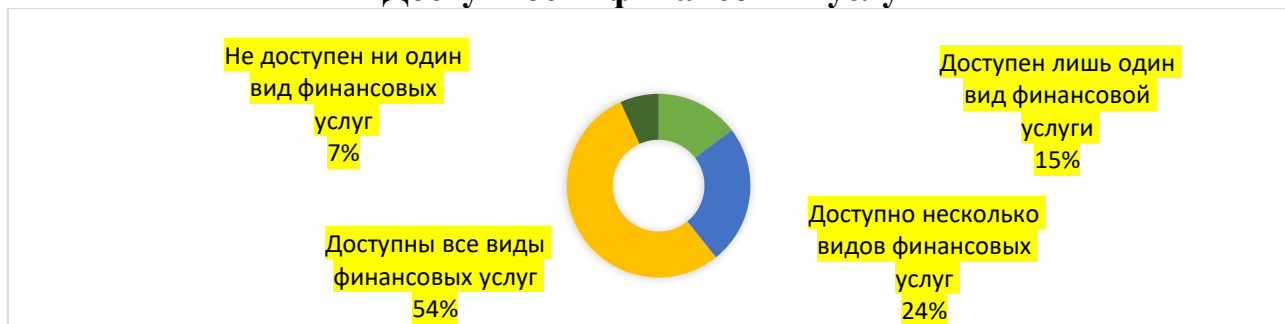
Наименование услуги	Удовлетворен	Скорее удовлетворен	Скорее не удовлетворен
Портал государственных услуг Российской Федерации	715	348	95
Единый портал Многофункциональных центров	629	319	100
Портал инспекции федеральной налоговой службы	612	293	102

Финансовый продукт	Имеется сейчас	Не имеется сейчас, но пользовался за последние 12 месяцев	Не пользовался за последние 12 месяцев
Добровольное страхование жизни	263	156	1123

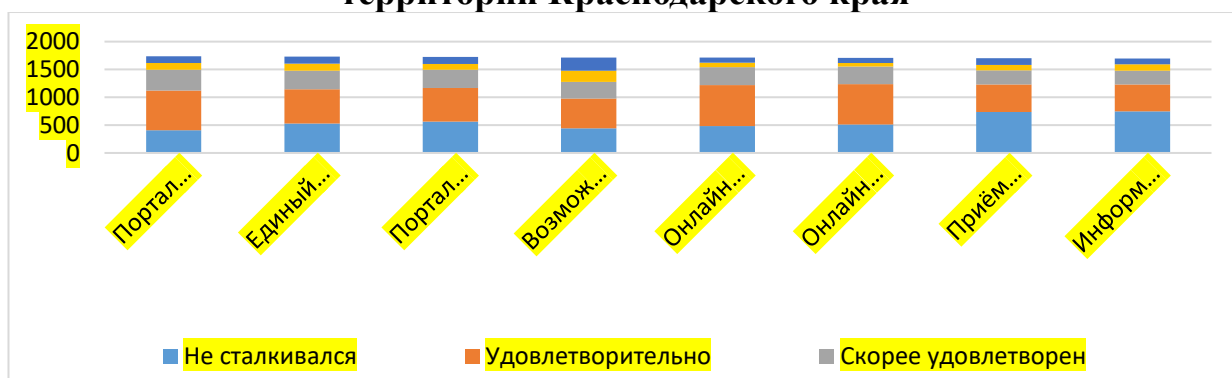
Другое добровольное страхование, кроме страхования жизни	207	142	1162
Другое обязательное страхование, кроме обязательного медицинского страхования	163	136	118

За последние 12 месяцев из перечисленных страховых продуктов (услуг) использовали другое добровольное страхование жизни (на случай смерти, дожития до определенного возраста или срока либо наступления иного события; с условием периодических выплат (ренты, аннуитетов) и/или участием страхователя в инвестиционном доходе страховщика; пенсионное страхование) – 261 опрошенных, 163 опрошенных, наименьшее число респондентов пользовались другим обязательным страхованием, кроме обязательного медицинского страхования (обязательное личное страхование пассажиров (туристов), жизни и здоровья пациента, участвующего в клинических исследованиях лекарственного препарата для медицинского применения, государственное личное страхование работников налоговых органов, государственное страхование жизни и здоровья военнослужащих и приравненных к ним в обязательном государственном страховании лиц: ОСАГО).

Доступность финансовых услуг



Удовлетворенность доступностью и качеством цифровых услуг на территории Краснодарского края



Оценка удовлетворенности доступностью и качеством цифровых услуг показала, что более 40% потребителей удовлетворены доступностью и качеством цифровых услуг, более 30% с цифровыми услугами не сталкивались, менее 4% поставили оценку «скорее неудовлетворительно» и менее 5% - «неудовлетворительно».

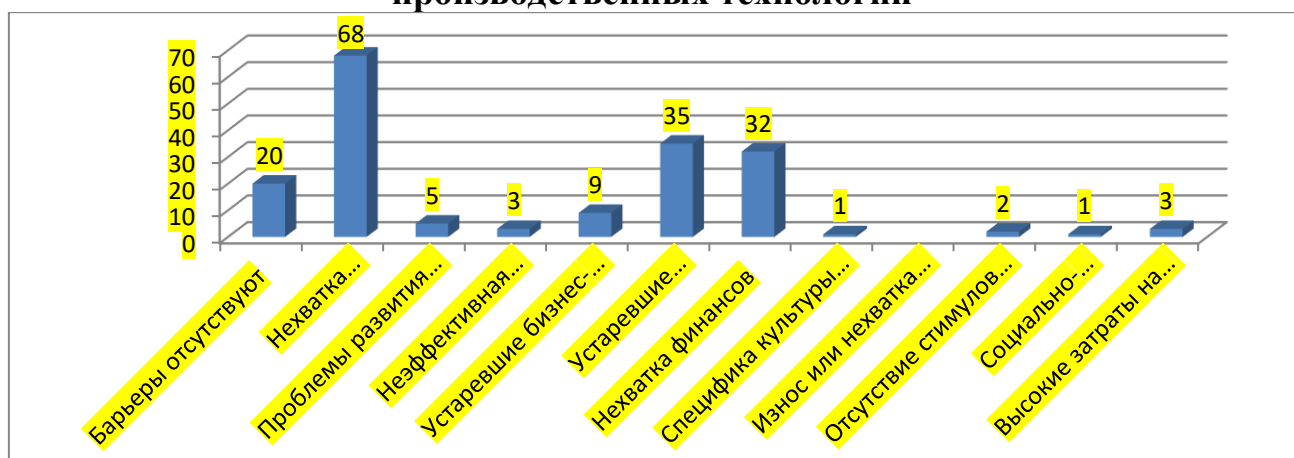
Удовлетворенность цифровыми услугами

Опрос населения показал, что более 50% опрошенных удовлетворены цифровыми услугами, и более 20 % - скорее удовлетворены. Более 23% респондентов затрудняются ответить. Менее 4% не удовлетворены качеством

цифровых услуг, менее 2% - скорее не удовлетворены.



Наиболее существенные препятствия при разработке передовых производственных технологий



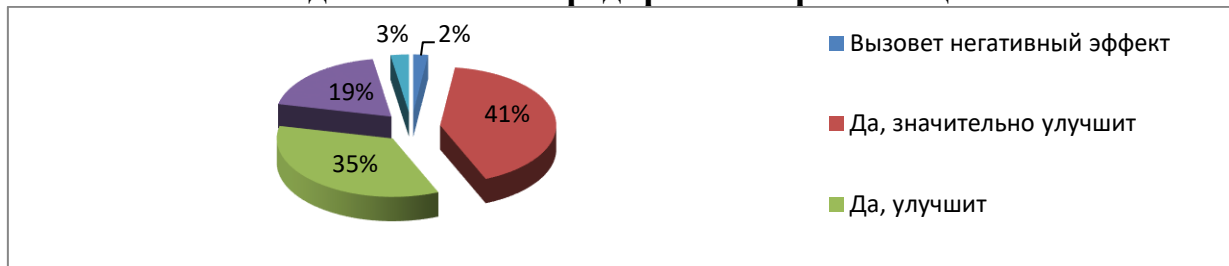
Респонденты отметили наиболее существенными препятствиями при разработке передовых производственных технологий нехватку квалифицированных кадров и нехватку финансовых ресурсов, а также устаревшие стандарты и нормативное правовое обеспечение. Наименьшее количество респондентов указали в качестве препятствий при разработке передовых технологий такие факторы, как: социально-политические, специфика культуры деятельности, отсутствие личной мотивации и отсутствие стимулов к конкурентному развитию.

Удовлетворенность доступностью и качеством цифровых услуг на территории Краснодарского края



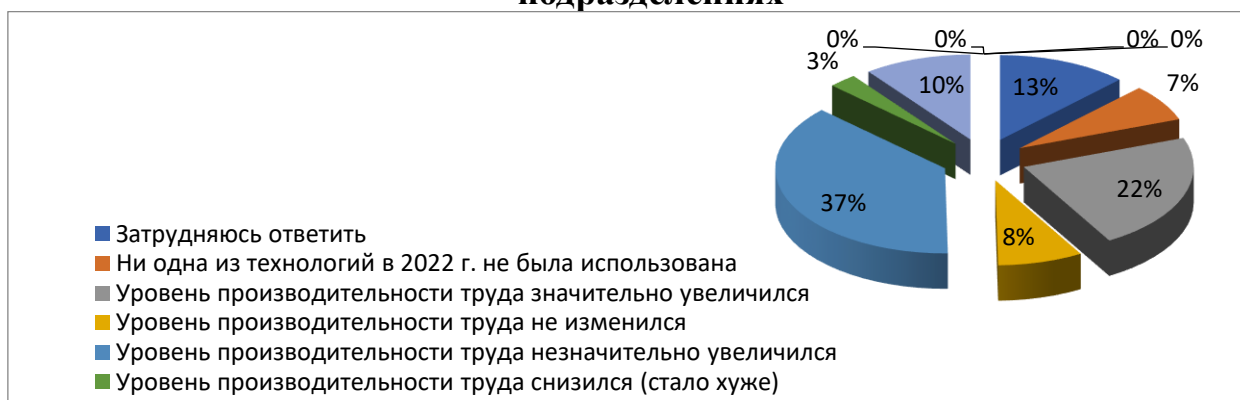
Анализ удовлетворенности доступностью и качеством цифровых услуг показал, что более 97% респондентов оценивают доступность и качество цифровых услуг на территории Краснодарского края на удовлетворительном уровне. Отрицательную оценку получил 3% опрошенных.

Оценка применения цифровых технологий в целях улучшения деятельности предприятия/организации



Большинство респондентов – 41% считают, что применение цифровых технологий значительно улучшит деятельность предприятия/организации, 35% - да улучшит, 19% затруднились ответить на вопрос, и 3% - указал, что применение цифровых технологий вызовет только негативный эффект.

Изменение производительности труда в результате использования цифровых технологий на предприятиях/организациях/обособленных подразделениях



Проведенный анализ опроса по изменению производительности труда в результате использования цифровых технологий показал, что на большинстве предприятий (37%) уровень производительности незначительно увеличился, 22% значительно увеличился, на 13% - уровень производительности труда увеличился, что говорит о высокой эффективности внедрения цифровых технологий.

Раздел 2. Результаты мониторинга деятельности хозяйствующих субъектов, доля участия муниципального образования в которых составляет 50 и более процентов

На территории муниципального образования Белореченский район насчитывается 122 хозяйствующих субъекта с долей участия муниципального образования, из них: 8 МУПов, 1 ООО «Жилсервис» (решается вопрос о ликвидации, 100% участия муниципального образования) и 113 учреждений муниципальной формы собственности.

Информация о товарном рынке их присутствия, доле занимаемого товарного рынка (объема выручки в общей величине стоимостного оборота товарного рынка, объема реализованных на товарном рынке товаров, работ, услуг в натуральном выражении), объеме финансирования из бюджетов всех уровней) за 2022 год приведена по форме, установленной Минэкономразвития России, согласно приложению 1 в формате Excel к настоящему отчету.

Раздел 3. Создание и реализация механизмов общественного контроля за деятельностью субъектов естественных монополий.

Из перечня товарных рынков на территории муниципального образования Белореченский район представлен и включен в перечень «Рынок водоснабжения и водоотведения» и «Рынок теплоснабжения».

«Рынок водоснабжения и водоотведения» – тарифы на воду и водоотведение ежегодно утверждаются РЭК-департаментом цен и тарифов Краснодарского края. Ежегодное плановое повышение тарифов обусловлено ростом тарифов на продукцию естественных монополий (газ, электроэнергию), поэтапным доведением заработной платы работников до уровня, предусмотренного отраслевым тарифным соглашением в ЖКХ в Российской Федерации, прогнозным уровнем инфляции.

Определение экономической обоснованности расходов, учитываемых при формировании тарифов, осуществляется согласно норм и нормативов, предусмотренных законодательством Российской Федерации о бухгалтерском и налоговом учете, законодательством в сфере водоснабжения и водоотведения.

Тарифы утверждаются РЭК-департаментом цен и тарифов Краснодарского края для каждого поставщика питьевой воды. Так по состоянию на 01 января 2023 года тариф за 1 м.куб. питьевой воды составляет:

ООО «Водопровод», ООО «Трансвод» (Белореченское городское поселение, Родниковское сельское поселение) – 58,62 рубля за 1 м. куб., рост тарифа по сравнению с прошлым годом составил 15,9%;

ООО «Водоснабжение и канализация» (Первомайское, Школьниковское, Бжедуховское, Юженское, Великовеченское сельские поселения) – 52,34 рублей за 1 м. куб., рост тарифа по сравнению с прошлым годом на 14,1%;

МУП ЧСП БР «Черниговское» (Черниговское сельское поселение) – 47,18 рубля за 1 м. куб., рост тарифа по сравнению с прошлым годом на 6%;

МУП РСП БР «Рязанское» (Рязанское сельское поселение) – 52,42 рублей за 1 м. куб., рост тарифа по сравнению с прошлым годом составил 4,7 %;

ООО «Агроснаб-1» (Дружненское, Пшихское сельские поселения) – 46,63 рублей за 1 м. куб., рост тарифа по сравнению с прошлым годом на 9,6%.

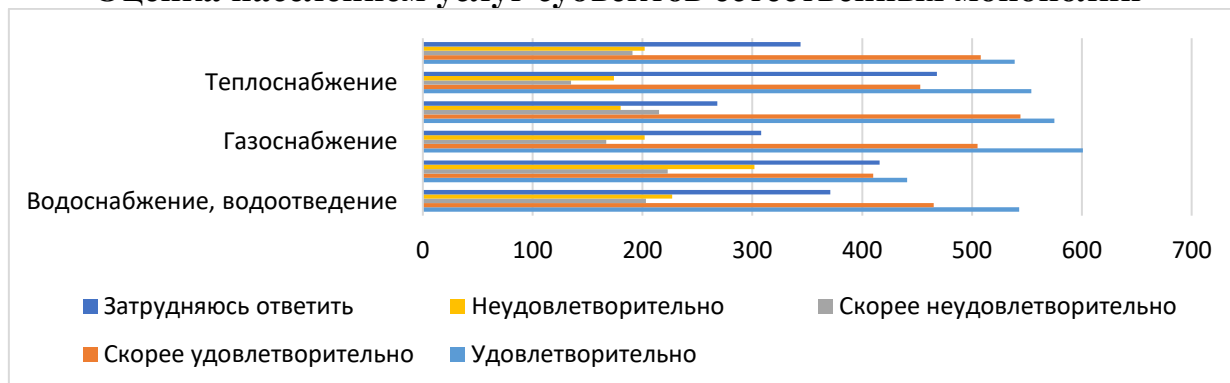
По состоянию на 01 января 2023 года тариф на тепловую энергию составляет:

МУП БГП БР «Белореченские тепловые сети» - 3660,4руб./ггкал, рост на 15,2%;

МУП РСП БР «Рязанское» (Рязанское сельское поселение) – 2096,8руб./ггкал, рост на 0,5%.

Нарушений субъектами естественных монополий установленных тарифов в соответствующих сферах регулирования (электроэнергетика, теплоснабжение, водоснабжение и водоотведение, газоснабжение) с учетом тарифов на технологическое подключение к указанным видам инфраструктуры за 2022 год не выявлено.

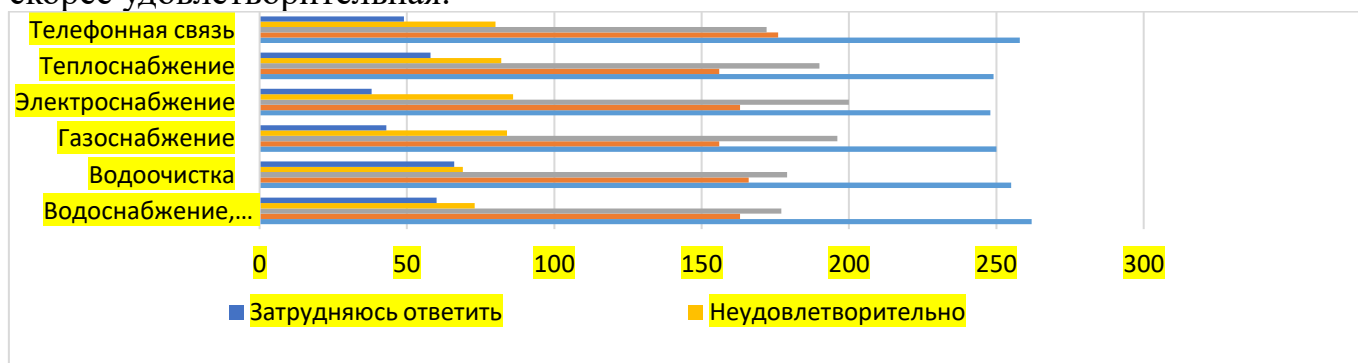
Оценка населением услуг субъектов естественных монополий



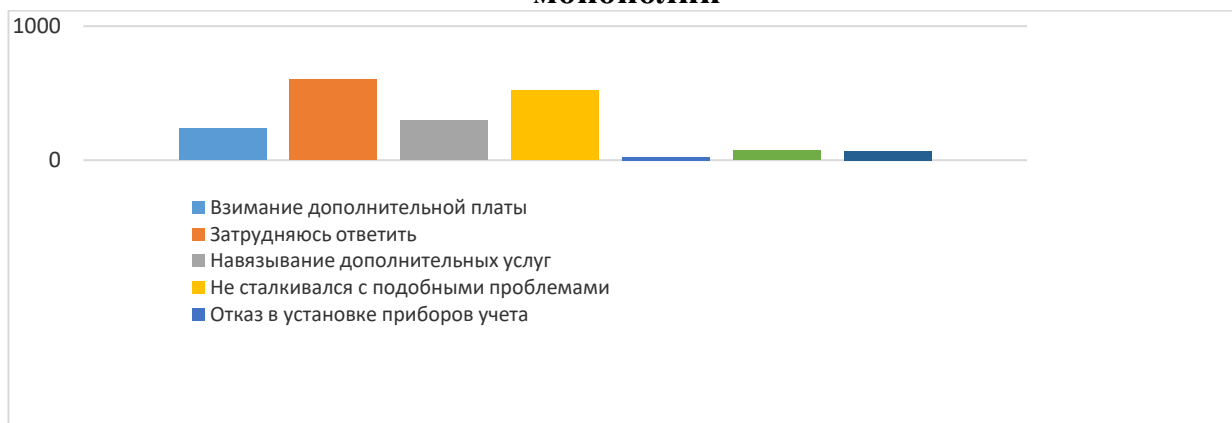
Большая часть населения оценивает удовлетворительно и скорее удовлетворительно услуги субъектов естественных монополий. Неудовлетворительные оценки поставили менее 8% опрошенных.

Оценка населением уровня цен на услуги субъектов естественных монополий

При оценке уровня цен на услуги субъектов естественных монополий большинство опрошенных ответили, что цена удовлетворительная или скорее неудовлетворительная, но при этом около 20% опрошенных все-таки считают, что скорее удовлетворительная.

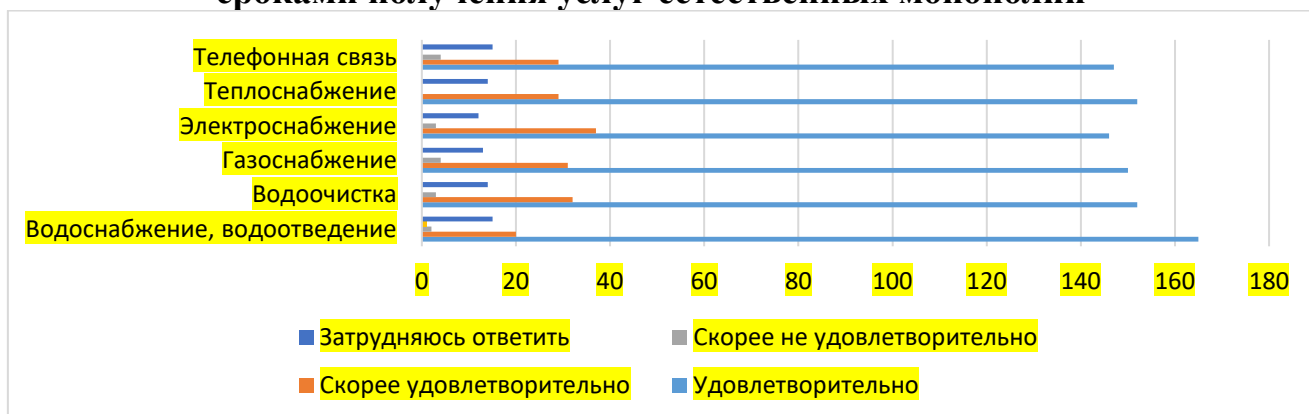


Проблемы населения при взаимодействии с субъектами естественных монополий



При ответе на вопрос о проблемах населения при взаимодействии с субъектами естественных монополий более 604 респондентов затруднились с ответом, более 522 – не сталкивались с подобными проблемами. Оставшаяся часть опрошенных к основным проблемам отнесла навязывание дополнительных услуг – 295 респондентов, взимание дополнительной платы около 234 респондентов, менее 100 ответили, что при обращении в субъекты естественных монополий возникали проблемы замены приборов учета, в том числе отказы в установке, требование заказа необходимых работ у подконтрольных коммерческих структур, частое отключение электроэнергии без предупреждения, либо все перечисленное.

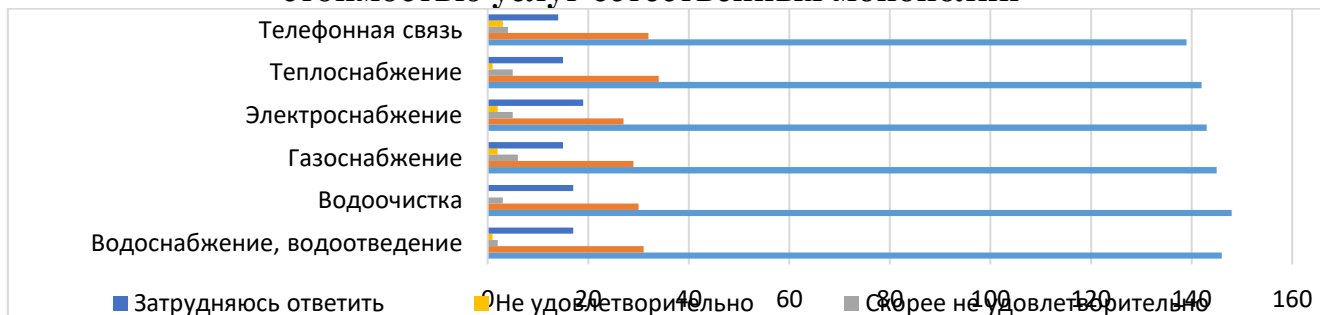
Удовлетворенность субъектов предпринимательской деятельности сроками получения услуг естественных монополий



Удовлетворенность субъектов предпринимательской деятельности сложностью (количеством) процедур подключения к сетям естественных монополий

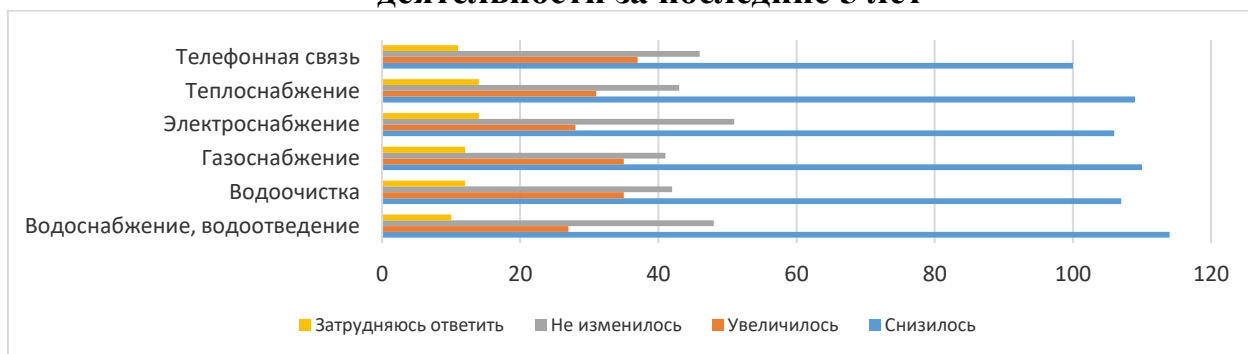


Удовлетворенность субъектов предпринимательской деятельности стоимостью услуг естественных монополий



Большая часть опрошенных среди субъектов предпринимательской удовлетворена сроками получения услуг естественных монополий, сложность (количеством) процедур подключения к сетям естественных монополий, а также стоимостью оказанных услуг. По трем блокам вопросов более 64% респондентов дали положительные оценки «удовлетворительно» и «скорее удовлетворительно». При этом большинство респондентов отметили отсутствие сложностей при получении услуг естественных монополий по всем видам.

Изменение сложности (количества процедур) подключения к сетям естественных монополий по мнению субъектов предпринимательской деятельности за последние 5 лет



Респонденты отмечают, что за последние 5 лет снизилось количество процедур при подключении к сетям естественных монополий, либо отмечают что процедуры остались в прежнем количестве. При этом улучшилось качество услуг, но вырос и уровень цен. Такая динамика применима ко всем видам услуг естественных монополий: телефонная связь, теплоснабжение, электроснабжение, газоснабжение, водоочистка и водоснабжение и водоотведение.

Раздел 4. Административные барьеры, препятствующие развитию малого и среднего предпринимательства

В ежегодном мониторинге наличия (отсутствия) административных барьеров и оценки состояния конкурентной среды приняли участие 225 субъекта предпринимательской деятельности или 35,8% от общей численности субъектов.

Наиболее активно приняли участие представители рынка розничной торговли, добычи общераспространенных полезных ископаемых, жилищного строительства, нефтепродуктов, ремонта автотранспортных средств, санаторно-курортных и туристических услуг, и т.д. Опросом были охвачены представители всех рынков.

Период осуществления бизнеса



Основная доля опрошенных - 35% респондентов, осуществляют деятельность от 1 до 5 лет, 30% - менее 1 года, 29% более 5 лет, 6 % затруднились ответить.

Численность сотрудников

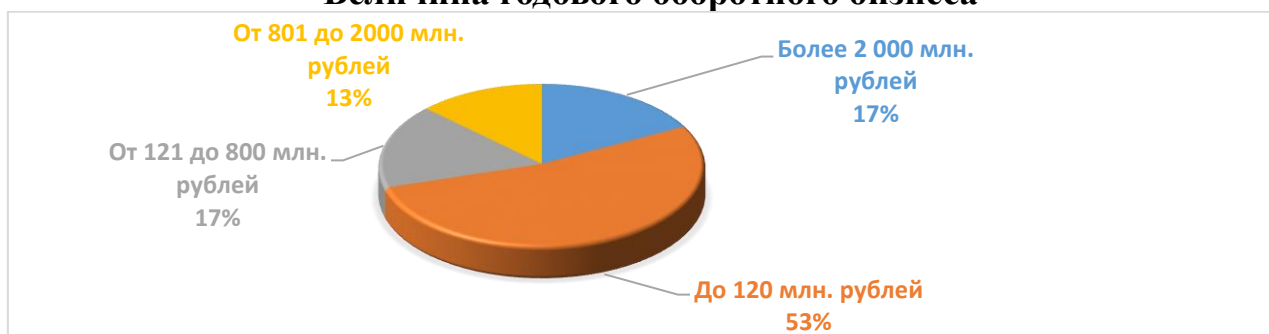


В опросе приняли участие в основном представители бизнеса с небольшой численностью: 31% - до 15 человек и 48% - с численностью сотрудников до 16 до 100 человек, 19% опрошенных представляют бизнес с численностью сотрудников от 101 до 250 человек и 2% - более 250 человек.

Должностное положение опрошенных

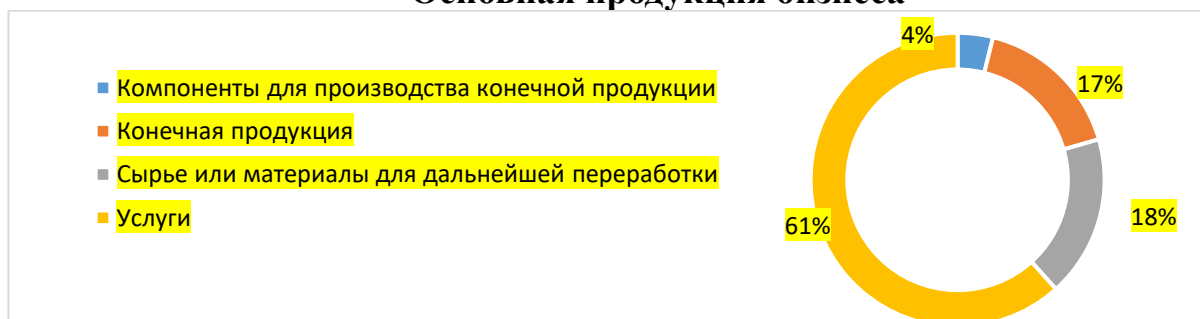
В опросе приняли участие 36% респондентов, являющиеся собственниками бизнеса (совладельцами), 21% - руководители высшего звена, 25% - руководители среднего звена и 18% - не руководящих сотрудников.

Величина годового оборотного бизнеса



Основная часть опрошенных или 53% имеет годовой оборот до 120 млн. рублей, 17% от 121 до 800 млн. рублей, 13% респондентов имеют оборот свыше 801 до 2000 млн. рублей и 17% более 2000 млн. рублей.

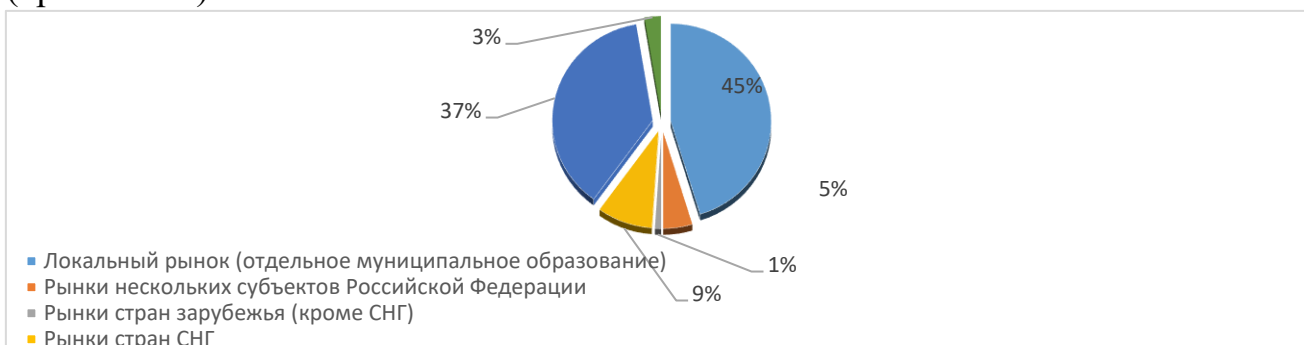
Основная продукция бизнеса



Более половины опрошенных – 61% респондентов оказывают услуги, 18% производят сырье или материалы для дальнейшей переработки, 17% респондентов производят конечную продукцию, 4% опрошенных производят компоненты для производства конечной продукции и 18% производят сырье или материалы для дальнейшей переработки.

Основной географический рынок для бизнеса

Для 45% опрошенных локальный рынок муниципального образования является основным для бизнеса, 38% - рынок Краснодарского края, 5% респондентов охватывают рынки нескольких субъектов Российской Федерации, 9% - рынки стран СНГ и 1% респондентов считают рынки зарубежных стран (кроме СНГ).



Условия ведения бизнеса



Большинство респондентов – 34% - считают, что конкуренция умеренная, 32% считают, что конкуренции нет совсем, 22% опрошенных оценивают работу бизнеса, в условиях слабой конкуренции, 9% – высокой конкуренции, 3% респондентов ответили, что очень высокая конкуренция.

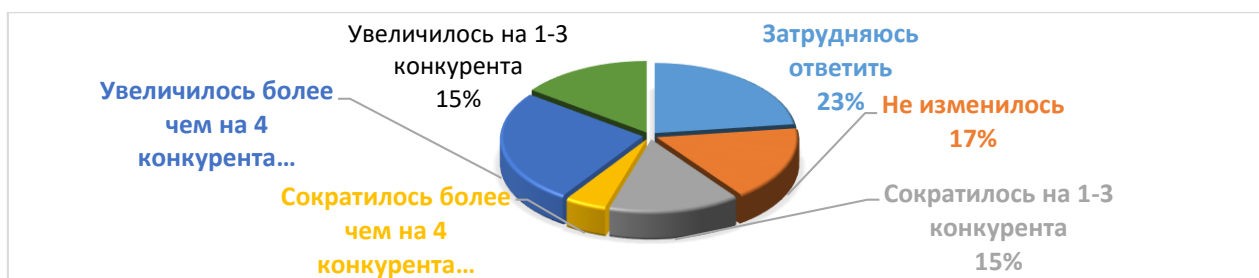
Оценка количества конкурентов бизнеса



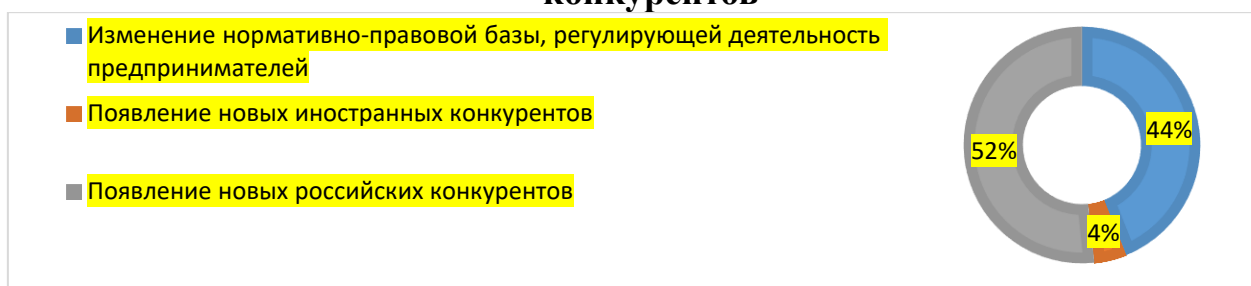
Высокий уровень конкуренции подтверждается наличием от 1 до 3 конкурентов – 28%, и конкурентов которых сложно посчитать, так ответили 18% респондентов.

Изменение числа конкурентов бизнеса

Большинство респондентов ответили на вопрос «Как изменилось количество конкурентов за последние 3 года: – 25% увеличилось более чем на 4 конкурента, 15% ответили, что сократилось число конкурентов на 1-3 единицы, 23% опрошенных затрудняются ответить и 17% опрошенных, что не изменилось число конкурентов.



Факторы, оказавшие наибольшее влияние на увеличение числа конкурентов



Из числа опрошенных 52% указали основным фактором, который повлиял на увеличение числа конкурентов, появление новых российских конкурентов, 44% сослались на изменение нормативно-правовой базы, регулирующей деятельность предпринимателей, 4% в качестве фактора, оказавшего влияние на увеличение числа конкурентов, отметили увеличение числа новых иностранных конкурентов.

Факторы, оказавшие наибольшее влияние на уменьшение числа конкурентов



Изменение объемов реализации продукции/работ/услуг бизнеса на основном рынке при увеличении цены данной продукции/ работ/ услуг на 15% при условии, что цены конкурентов останутся неизменными



При этом если стоимость продукции увеличится на 15%, а цены конкурентов останутся неизменными, то 20% опрошенных считают, что объемы продаж

снижаться более, чем на 15%, 42% - считают, что объемы продаж не изменятся, 1% - что почти на 100%, 13% опрошенных ответили, что объемы продаж снизятся менее, чем на 15%, 16% - затруднились ответить и 8% - ответили, что объемы продаж снизятся примерно на 15%.

Меры, предпринимаемые бизнесом по повышению конкурентоспособности продукции, работ, услуг



Опрос предпринимателей по предпринимаемым мерам показал, что 97,7% опрошенных предпринимают различные меры для повышения конкурентоспособности своего бизнеса. Наиболее популярные из них: сокращение затрат на производство, обучение и переподготовка персонала, новые способы продвижения продукции, разработка новых модификаций, выход на новые продуктовые и географические рынки.

Доступность государственной поддержки для бизнеса

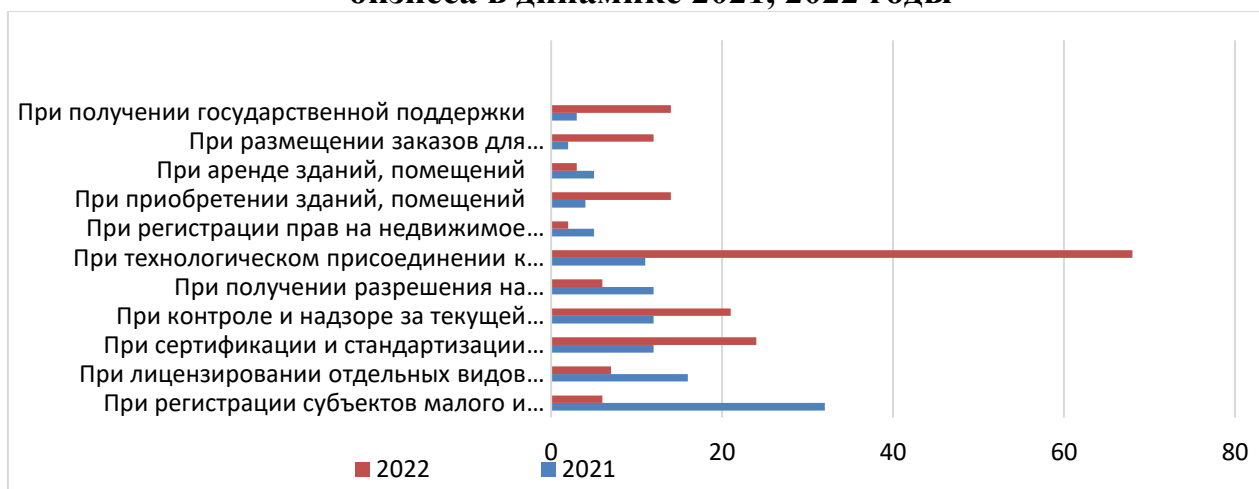


Согласно опросу, предприниматели хорошо информированы о мерах государственной и муниципальной поддержки. Большинство опрошенных в качестве мер поддержки получили льготные кредиты/субсидирование процентной ставки, прошли образовательные программы для предпринимателей, получили субсидии и гранты для начинающих предпринимателей. При этом большинство респондентов или 56% опрошенных ответили, что необходимую поддержку можно получить легко, 19% - ответили, что поддержку можно получить, но для этого нужно приложить серьезные усилия, 21% затруднились ответить и 4% респондентов ответили, что практически невозможно.

Области, в которых респонденты наиболее часто сталкивались с административными барьерами

Респонденты наиболее часто сталкивались с административными барьерами в области регистрации прав на недвижимое имущество и сделок с ним, при приобретении зданий, помещений.

Наиболее существенные административные барьеры для ведения текущей деятельности или открытия нового бизнеса на рынке, основном для бизнеса в динамике 2021, 2022 годы

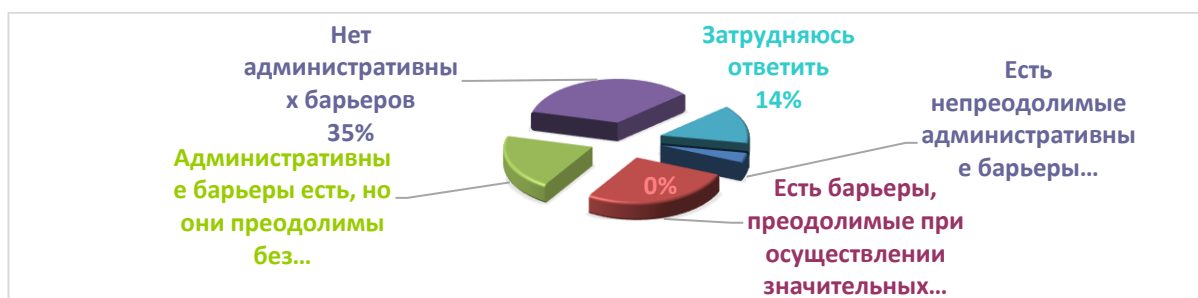


Динамика столкновения субъектов предпринимательской деятельности с административными барьерами за 2021 и 2022 год показывает, что наблюдается увеличение барьеров по ряду показателей, представленных в таблице. Рост показателей наблюдается по таким барьерам, как: при технологическом присоединении к объектам электросетевого хозяйства, сертификация и стандартизация продукции, технологическое присоединение к объектам электросетевого хозяйства, аренда зданий, помещений.

Административные барьеры наиболее существенные для ведения текущей деятельности или открытия нового бизнеса на рынке, который является основным для бизнеса



Динамика преодоления административных барьеров



Факторы конкурентоспособности продукции/ работ/ услуг, которые играют наиболее важную роль на рынке, который является основным для бизнеса



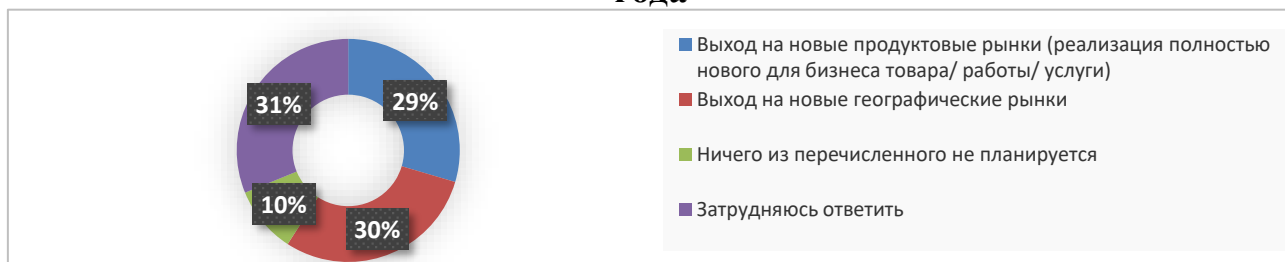
Главным фактором конкурентоспособности 34% респондентов назвали высокое качество продукции, 26% опрошенных назвали низкую цену, доверительные отношения с клиентами – ответили 7% опрошенных, уникальность продукции указали 13% опрошенных.

Специфические трудности входа предпринимателей на рынок

Основной трудностью входа предпринимателей на рынок 47 респондентов опрошенных указали насыщенность рынков сбыта, 38 -высокие начальные издержки, 35 – недостаточное качество инновационной инфраструктуры (научно-исследовательских, инновационно-технологических и иных аналогичных центров), 10 человек – невозможность быстрого достижения необходимых масштабов деятельности, обеспечивающих прибыльность.



Планируемые мероприятия для расширения бизнеса в ближайшие 3 года



Для снижения уровня административных барьеров для субъектов инвестиционной и предпринимательской деятельности, администрацией муниципального образования Белореченский район принят ряд мер.

В 2022 году администрацией муниципального образования Белореченский район было опрошено 225 респондентов по вопросам регистрации юридических лиц и физических лиц в качестве индивидуальных предпринимателей, получения разрешений на строительство, получения лицензий, подключения к сетям электро-, газо-, водоснабжения. В среднем респондентами качество предоставляемых услуг оценено удовлетворительно.

В рамках реализации ведомственной целевой программы «Содействие развитию малого и среднего предпринимательства» на мероприятие «Оказание консультационной (информационной, маркетинговой, юридической, налоговой, бухгалтерской) поддержки субъектам малого и среднего предпринимательства организациями, образующими инфраструктуру поддержки субъектов малого и среднего предпринимательства» с ООО «Перспектива» заключен контракт на сумму 300,0 тыс. рублей на оказание следующих услуг:

- консультационные услуги по вопросам бизнес-планирования субъектов малого и среднего предпринимательства;

- консультационные услуги по вопросам правового обеспечения деятельности субъектов малого и среднего предпринимательства (в том числе составление и экспертиза договоров, соглашений, учредительных документов, должностных регламентов и инструкций), обеспечение представления субъектов малого и среднего предпринимательства в органах государственной власти и органах местного самоуправления при проведении мероприятий по контролю;

- консультационные услуги по вопросам применения трудового законодательства Российской Федерации (составление трудовых договоров, гражданско-правовых договоров, в т.ч. с применением иностранных граждан);

- иные консультационные услуги в целях содействия развитию деятельности субъектов малого и среднего предпринимательства;

- предоставление информации о возможности получения кредитных и иных финансовых ресурсов;

- услуги по бухгалтерскому учету субъектов малого и среднего предпринимательства, заполнению деклараций;

- проведение для субъектов малого и среднего предпринимательства семинаров.

Всего субъектам предпринимательства было оказано 184 консультаций, проведено 5 обучающих семинаров.

Для реализации инвестиционных проектов субъектами предпринимательской деятельности на территории муниципального образования Белореченский район принят ряд нормативных правовых актов, устанавливающих основные направления инвестиционной политики муниципального образования и развития малого и среднего предпринимательства:

- постановлением главы муниципального образования Белореченский район утверждена рабочая группа по реализации инвестиционных проектов на территории муниципального образования Белореченский район;

- постановлением главы муниципального образования Белореченский район утверждена комиссия по методическому сопровождению инвестиционных проектов, планируемых к реализации на территории муниципального образования

Белореченский район, в части осуществления технологического присоединения к сетям инженерной инфраструктуры;

- постановлением главы муниципального образования Белореченский район утверждена ведомственная целевая программа «Улучшение инвестиционного климата в муниципальном образовании Белореченский район»;

- постановлением главы муниципального образования Белореченский район образован совет в области развития малого и среднего предпринимательства при главе муниципального образования Белореченский район.

Одним из положительных опытов работы с инвесторами в рамках заседания Совета в области развития малого и среднего предпринимательства – это поиск инвесторов на имущество предприятий-банкротов.

В части реализации протоколов о намерениях по взаимодействию в сфере инвестиций, разработан и утвержден план мероприятий «дорожная карта» по каждому инвестиционному проекту. В рамках реализации мероприятий «дорожная карта» осуществляется ежеквартальный мониторинг с привлечением структурных подразделений администрации муниципального образования Белореченский район.

В целях реализации единой инвестиционной политики Краснодарского края в информационно-телекоммуникационной сети «Интернет» действует инвестиционный портал муниципального образования Белореченский район www.belorinvest.ru, с помощью которого обеспечен оперативный доступ для потенциальных инвесторов и соискателей инвестиций к информации об инвестиционных проектах и площадках, а также информация о нормативных правовых актах в сфере инвестиций.

Организована работа сопровождения инвестиционных проектов по принципу «одного окна», в результате которой инвесторы могут получить информационно-консультационное и организационное содействие, направленное на минимизацию участия инвестора в процедурах сбора предварительных материалов и подготовки документов:

- осуществляется подбор инвестиционных площадок, отвечающих требованиям инвесторов;

- оказывается содействие инвестору в решении вопросов, касающихся проведения подготовительных, согласительных и разрешительных процедур в администрации муниципального образования Белореченский район;

- обеспечивает сопровождение инвестиционного проекта на всех стадиях исполнения.

Налажена работа органов муниципальной власти с организациями инженерной инфраструктуры.

В целях создания прозрачного механизма принятия нормативных правовых актов, затрагивающих вопросы осуществления предпринимательской деятельности и инвестиций утверждено постановление администрации муниципального образования Белореченский район от 9 июля 2019 года № 1729 «Об утверждении Порядка проведения оценки регулирующего воздействия проектов муниципальных нормативных правовых актов муниципального образования Белореченский район, устанавливающих новые или изменяющие ранее предусмотренные муниципальными нормативными правовыми актами обязанности для субъектов предпринимательской и инвестиционной деятельности» и постановление администрации муниципального образования Белореченского района от 9 июля 2019 года № 1730 «Об утверждении Порядка проведения экспертизы муниципальных нормативных правовых актов

администрации муниципального образования Белореченский район, затрагивающих вопросы осуществления предпринимательской и инвестиционной деятельности».

Заключены 3 соглашения о взаимодействии при проведении процедур ОРВ и экспертизы с общественными организациями, Представителем уполномоченного по защите прав предпринимателей в Краснодарском крае по Белореченскому району.

За 2022 год в соответствии с планом проведена экспертиза 7 нормативно-правовых актов, принятых в муниципальном образовании Белореченский район против 2 в 2021 году, выдано 7 положительных заключений, замечания не поступали. Оценка регулирующего воздействия проведена в отношении 34 нормативно-правовых актов против 22 – в 2021 году, выдано 34 положительных заключений.

Для удобства и доступности информации в разделе экономическое развитие созданы 2 подраздела: «Экспертиза муниципальных нормативно-правовых актов» по адресу: https://adm-belorechensk.ru/econom/ekspertiza_NPA/ и «Оценка регулирующего воздействия муниципальных нормативных правовых актов» по адресу: <https://adm-belorechensk.ru/econom/otcenka/>.

Раздел 5. Результаты реализации мероприятий «дорожной карты» по содействию развитию конкуренции муниципального образования

План мероприятий («дорожная карта») по содействию развитию конкуренции в муниципальном образовании Белореченский район утверждена распоряжением администрации муниципального образования Белореченский район от 31 января 2022 года № 12-р и размещена на официальном сайте администрации муниципального образования Белореченский район по адресу: <http://www.belorechensk.ru/upload/iblock/950/401-p.pdf>. Внесение изменений в «дорожную карту» (разбивка по кварталам мероприятий 2022 года) утверждено распоряжением от 15 сентября 2022 года №188-р.

Информация о достижении годовых значений ключевых показателей по содействию развитию конкуренции на товарных рынках приведена в приложении 2 в формате Excel. Всего в план мероприятий разработано и включено на 2022 год 77 ключевых показателей, из них: 75 выполнены, 2 мероприятия выполнены не в полном объеме:

10. Рынок выполнения работ по содержанию и текущему ремонту общего имущества собственников помещений в многоквартирном доме:

- размещение в установленном порядке извещения о проведении открытого конкурса по отбору управляющей организации на официальном сайте в сети «Интернет» в течение двадцати дней со дня выдачи разрешения на ввод в эксплуатацию многоквартирного дома – в 2022 году ввод МКД не осуществлялся.

14. Рынок услуг связи, в том числе услуг по предоставлению широкополосного доступа к информационно-телекоммуникационной сети «Интернет»:

- доля массовых социально значимых муниципальных услуг, доступных в электронном виде, предоставляемых с использованием Единого портала государственных и муниципальных услуг (функций), в общем количестве таких услуг, предоставляемых в электронном виде, процентов: по плану 50, выполнено 45,9 в связи с продлением сроков разработки административных регламентов до декабря 2024 года.

26. Рынок реализации сельскохозяйственной продукции:

- Количество реализованных инвестиционных проектов в сельском хозяйстве, количество: по плану 2, выполнения нет, в связи пролонгацией сроков реализации запланированных инвестиционных проектов до 2025 года.

- Объем производства субсидируемого молока, тонн, по плану 850 тонн, субсидировано 583 тонны, по причинам:

1. Так как основными сдатчиками молока являются граждане пенсионного возраста, которые не заинтересованы становиться плательщиками налога на профессиональный доход.

2. Заккрытие деятельности 4 заготовителей молока, зарегистрированных на территории МО БР.

Индивидуальные товарные рынки

В план мероприятий («дорожную карту») по содействию развитию конкуренции в муниципальном образовании Белореченский район включено 11 индивидуальных товарных рынков, развитие которых имеет экономически важное значение для развития района:

31. Рынок кадастровых и землеустроительных работ
32. Рынок нефтепродуктов
33. Рынок производства пищевой продукции
34. Рынок бытовых услуг
35. Рынок финансовых услуг
36. Рынок оказания услуг по ремонту автотранспортных средств
37. Рынок производства мебели
38. Рынок общественного питания
39. Рынок овощной продукции
40. Рынок плодово-ягодной продукции
41. Рынок производства упаковочных материалов

Информация об индивидуальных товарных рынках в Разделе 1. Результаты ежегодного мониторинга состояния и развития конкуренции на товарных рынках муниципального образования. В «дорожную карту» самостоятельно включены - мероприятия, учитывающие особенности социально-экономического и территориального развития. Это мероприятия (нумерация приведена в соответствии с «дорожной картой»):

- 2.1. Увеличения охвата дополнительным образованием детей в возрасте от 5 до 18 лет.

- 3.1. Увеличения охвата детей, проживающих на территории муниципального образования Белореченский район детской оздоровительной кампанией.

- 4.1. Увеличения количества частных медицинских организаций на территории муниципального образования Белореченский район.

- 5.1. Повышение доступности медицинских лекарственных препаратов, в том числе в сельских населенных пунктах.

- 5.2. Повышение доступности медицинских изделий.

- 6.1. Информирование населения о социальных услугах населению.

16.1. Создание условий для содействия развитию рынка строительства объектов капитального строительства, за исключением жилищного и дорожного строительства.

26.1. Сопровождение реализуемых инвестиционных проектов, оказание практической организационной и информационной помощи субъектам агропромышленного комплекса в вопросах, касающихся инвестиционной деятельности, с целью обеспечения привлечения инвестиций в экономику.

26.2. Проведение информационно-консультационных мероприятий с сельхозтоваропроизводителями.

26.3. Стимулирование строительства прогрессивных тепличных комплексов предприятиями АПК и МФХ.

26.4. Стимулирование приобретения крупного и мелкого рогатого скота малыми формами хозяйствования.

26.5. Стимулирование развития животноводства МФХ путем предоставления грантов.

28.1. Привлечение и реализация инвестиционных проектов в сфере санаторно-курортных и туристических услуг.

29.1. Модернизация, улучшение характеристик и эксплуатационных свойств систем водоснабжения и водоотведения.

31.1. Проведение оценки состояния конкурентной среды на рынке кадастровых и землеустроительных работ.

32.1. Мониторинг состояния конкурентной среды на рынке нефтепродуктов.

33.1. Информирование о мерах государственной поддержки предприятий пищевой и перерабатывающей промышленности.

33.2. Участие в региональных и межрегиональных мероприятиях (выставках-ярмарках, форумах, презентациях) предприятий пищевой и перерабатывающей промышленности района.

33.3. Реализация крупных инвестиционных проектов по производству пищевой продукции (свыше 100 млн.руб.).

34.1. Создание условий для развития рынка бытовых услуг.

35.1. Мониторинг финансовых организаций, осуществляющих недобросовестную деятельность на территории МО Белореченский район.

35.2. Повышение уровня финансовой грамотности населения.

35.3. Обеспечение доступа к получению финансовых услуг в малонаселенных и удаленных населенных пунктах. Увеличение точек выдачи наличных денежных средств в отдаленных, малонаселенных и труднодоступных населенных пунктах.

36.1. Проведение оценки состояния конкурентной среды на рынке оказания услуг по ремонту автотранспортных средств.

37.1. Информирование о мерах государственной поддержки предприятий легкой промышленности.

37.2. Актуализация и ведение Каталога производства промышленной продукции.

37.3. Обеспечение возможности и равных условий хозяйствующим субъектам производства мебели для участия в региональных и межрегиональных выставках-ярмарках.

38.1. Информирование предприятий общественного питания о проведении краевого конкурса «Лучшее предприятие общественного питания».

38.2. Мониторинг предприятий общественного питания, реализующих алкогольную продукцию. Подключение предприятий общественного питания, реализующих алкогольную продукцию, к ЕГАИС.

39.1. Стимулирование строительства прогрессивных тепличных комплексов предприятиями АПК и МФХ.

40.1. Оказание государственной поддержки сельхозтоваропроизводителям по производству плодов и ягод.

Раздел 6. Сведения о лучших региональных практиках содействия развитию конкуренции, внедренных в муниципальном образовании в 2022 году.

По итогам 2022 года на территории муниципального образования Белореченский район в соответствии с письмом Минэкономразвития России от внедрена одна практика: «Психологические тренинги с #молодежью Белореченского района». На тренинге используются методические средства такие как: беседа, самотестирование, различные варианты психотехнических игр и упражнений, самовыражение в рисунках.

В настоящее время в образовании и общественных объединениях достаточно остро стоит вопрос, о том, как помочь подросткам, и как поддержать в сложной жизненной ситуации. Это первая практика в Краснодарском крае, подобных в крае нет. Сведения о лучшей муниципальной практике приведены согласно приложению 3.

Раздел 7. Информация о пилотной апробации лучших практик и комплексных решений по социальному и экономическому развитию субъектов Российской Федерации, содержащихся в цифровой платформе региональных практик устойчивого развития «Смартека». Сведения о размещенных практиках муниципального образования на цифровой платформе «Смартека».

Перечень лучших практик и комплексных решений по социальному и экономическому развитию субъектов Российской Федерации, содержащихся в цифровой платформе региональных практик устойчивого развития «Смартека», принятых муниципальным образованием Белореченский район для пилотной апробации (внедрения) приведен согласно приложению 4.

Перечень практик муниципального образования Белореченский район, размещённых на цифровой платформе «Смартека» приведен согласно приложению 5.